

# 每日外匯新知

2018年12月21日

## 市場焦點

- 美國政府瀕臨局部暫停運作，拖累美股一連兩日累跌逾3%，一度創十六個月新低；美元及油價雙雙下跌。美匯指數跌0.8%至96.3，創一個月新低。美國十年期國庫券孳息率升4個基點至2.8%
- 總統特朗普拒絕簽署由參議院提交的臨時開支法案，堅持法案必須包括沿美國南部邊境興建圍牆或屏障的50億美元資金。眾議院則剛通過包含此筆資金的法案，將要再交由參議院表決。假如周五午夜前未能達成議，包括國土安全部在內的九個部門在聖誕假前將開始暫停運作。與此同時，國防部長馬蒂斯在特朗普宣布美軍撤出敘利亞後，提出辭職，稱與特朗普存在分歧
- 美國指控兩名中國人聯同國安部在美國和其他國家大範圍展開黑客行動，歷時逾十年，入侵四十五間美國企業和政府機構電腦
- 美國上周新申領失業金人數輕微增加至21.4萬人，與市場預期相若；11月份領先指數升0.2%，優於預期

本周焦點貨幣	上日收市	高位	低位
歐元兌美元	1.1446 (+0.62%)	1.1486	1.1372
	觀點	阻力位	
	中性/偏好	阻力位1 1.1500 阻力位2 1.1600	支持位1 1.1300 支持位2 1.1119

- 美元下挫，歐元借勢走高，一度升近1%至1.149，創11月初以來新高；收市前升幅收窄至0.6%。本周累積升1.2%
- 意大利副總理迪馬約促請歐盟更改成員國的財政預算規則，他認為5月的歐洲議會選舉是修改預算規則的契機，又表明政府無意上調消費稅。意大利十年期國債孳息率跌至2.74%，為7月底以來新低
- 瑞典央行上調利率，也利好歐元表現。瑞典克朗兌美元升1.4%
- 歐元兌美元短期將挑戰100天平均1.1485；支持位為20天平均1.136

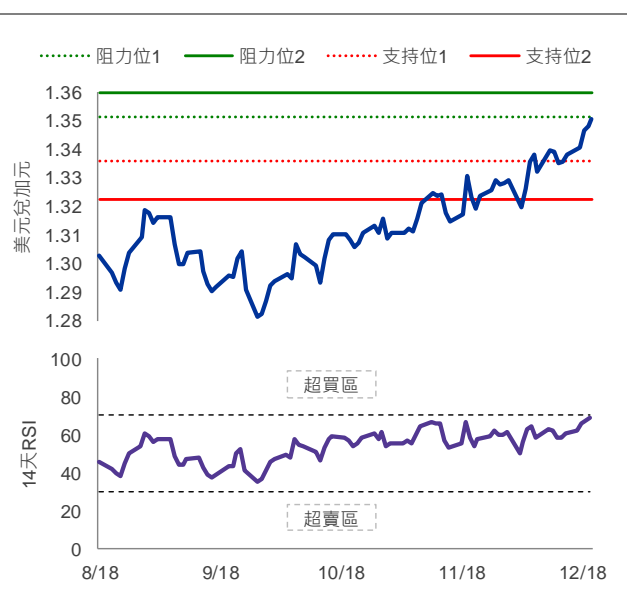
資料來源: 彭博



本周焦點貨幣	上日收市	高位	低位
美元兌加元	1.3509 (+0.19%)	1.3530	1.3447
	觀點	阻力位	
	中性/偏好	阻力位1 1.3515 阻力位2 1.3600	支持位1 1.3358 支持位2 1.3224

- 油價昨日一度下挫逾3%，令加元受壓，跑輸其他主要非美元貨幣。美元兌加元0.2%至1.351，本周累升0.9%
- 聯儲局加息0.25%，市場擔憂全球經濟前景，或打擊原油需求。石油輸出國組織及盟友或將發表文件，詳列各國明年上半年減產分配。美國頁岩氣生產商開始減少開支以應對油價突然急挫
- 市場觀望今晚公布10月份零售銷售及經濟增長數據
- 美元兌加元短期或上試去年6月高位1.355；短線阻力位為上周五低位1.335

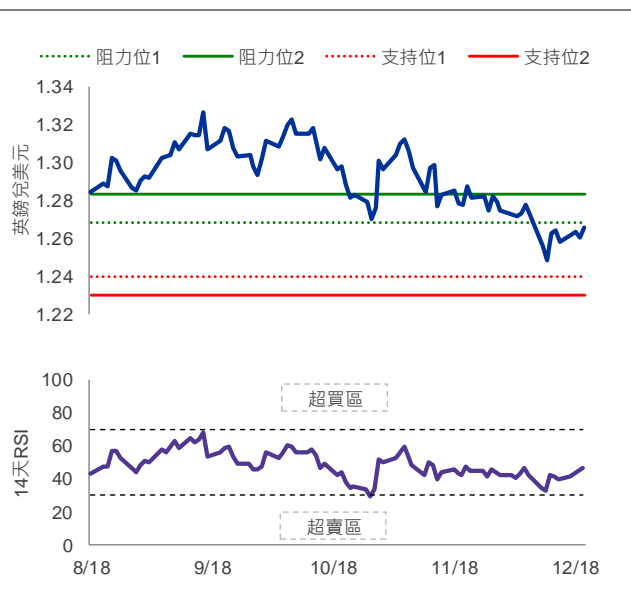
資料來源: 彭博



貨幣	上日收市	高位	低位
英鎊兌美元	1.2656 (+0.36%)	1.2707	1.2608
	觀點	阻力位	支持位
	中性/偏淡	阻力位1 1.2686 阻力位2 1.2836	支持位1 1.2400 支持位2 1.2300

- 英倫銀行一致同意維持利率不變，英鎊兌美元升0.4%至1.266
- 議息聲明稱，整體經濟前景將繼續很大程度上取決於英國脫歐，無論脫歐採取甚麼形式，貨幣政策都會因應變動，可以放寬或收緊；又指油價下跌後，通脹最早或於明年1月放緩至低於2%的目標，不過工資增長強勁或支持潛在通脹壓力升溫。英倫銀行預期，英國經濟第三季增長0.6%後，第四季或僅增長0.2%，明年第一季增幅料相若
- 英國11月份零售銷售按年增長3.6%，高於預期的2.0%；10月份增長也上調0.2個百分點至2.4%
- 英鎊兌美元短線阻力位為20天平均1.269，支持位為1.25關口

資料來源: 彭博



貨幣	上日收市	高位	低位
澳元兌美元	0.7108 (-0.01%)	0.7149	0.7086
	觀點	阻力位	支持位
	中性/偏淡	阻力位1 0.7225 阻力位2 0.7358	支持位1 0.7070 支持位2 0.7000

- 澳元未能受惠於美元下跌，昨日表現反覆，一度跌至0.709，創11月初以來新低；其後最多升0.6%至0.715，收市變動不大。本周累積跌0.9%
- 避險情緒升溫，澳洲股市連跌四天，今早再跌約1%
- 澳元兌美元如再失守10月31日高位0.711；或下試11月初低位0.707；阻力位為50天平均0.72

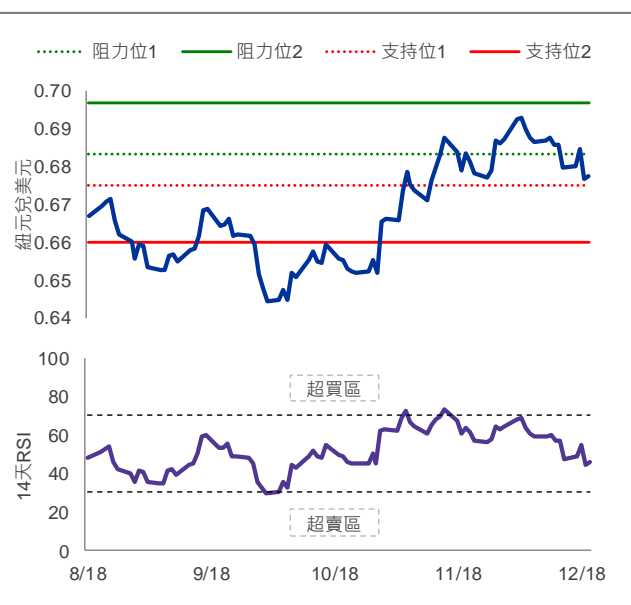
資料來源: 彭博



貨幣	上日收市	高位	低位
紐元兌美元	0.6776 (+0.13%)	0.6791	0.6725
	觀點	阻力位	支持位
	中性	阻力位1 0.6834 阻力位2 0.6970	支持位1 0.6750 支持位2 0.6600

- 紐元靠穩，昨日一度跌0.6%至0.673，收市升倒升0.1%至0.678。今早公布消費者信心數據正面，一度升0.2%至0.679
- 紐西蘭12月消費者信心指數升2.8%至121.9，連續第二個月反彈
- 紐元兌美元如失守上周五低位0.678，或下試50天平均0.673，短線阻力位為20天平均0.684

資料來源: 彭博



貨幣	上日收市	高位	低位
美元兌瑞郎	0.9879 (-0.67%)	0.9953	0.9841
	觀點	阻力位	支持位
	中性	阻力位1 1.0171 阻力位2 1.0335	支持位1 0.9850 支持位2 0.9785

- 市況波動，資金流向瑞郎等避險貨幣。美元兌瑞郎一度跌穿200天平均0.987，創兩個月新低；收市跌0.7%至0.988
- 歐元兌瑞郎變動不大，跌不足0.1%至1.131
- 美元兌瑞郎短期支持位為10月2日低位0.983；阻力位為50天平均0.998

資料來源: 彭博



貨幣	上日收市	高位	低位
美元兌日圓	111.28 (-1.07%)	112.60	110.81
	觀點	阻力位	支持位
	中性/偏淡	阻力位1 113.79 阻力位2 114.55	支持位1 110.40 支持位2 109.77

- 日圓上漲，市場擔憂股市下跌及美國政府可能局部暫停運作，刺激避險需求。美元兌日圓在紐約交易時段一度失守111，創三個月新低，今早在111.2附近上落。日圓本周累積升1.9%，或創2月以來最大單周升幅
- 日本11月份全國消費物價指數按年升0.8%，符合市場預期，低於10月的1.4%；扣除新鮮食品的核心通脹按年升0.9%，低於預期的1%
- 美元兌日圓若失守200天平均110.9，或下試9月低位110.4；短線阻力位為50天平均113

資料來源: 彭博



貨幣	上日收市	高位	低位
美元兌人民幣	6.8850 (-0.09%)	6.9137	6.8831
	觀點	阻力位	支持位
	中性	阻力位1 6.9605 阻力位2 7.0000	支持位1 6.8315 支持位2 6.8000

- 聯儲局加息0.25%，對人民幣影響不大，昨日兌美元先跌後升，收市升0.1%至6.885。今早繼續在6.89附近上落。人民銀行再透過逆回購投放500億元人民幣，本周淨投放多達6,000億元，創十三個月以來最多
- 內地11月銀行代客結售匯逆差1,394億元人民幣，接近10月的六倍，分析認為可能反映遠期合約到期的影響
- 外交部反駁美國對中國竊取商業秘密的指控，指摘美國捏造事實、無中生有，敦促美國停止誣蔑抹黑
- 美元兌人民幣短期支持位為上周低位6.863，阻力位為上周高位6.916

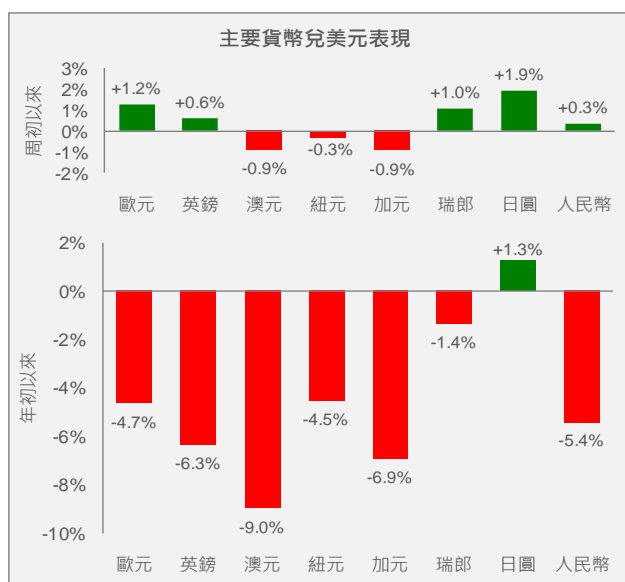
資料來源: 彭博



本星期重要財經事項

日期	經濟體系	事件	結果	預期	前值
12月18日	美國	11月新屋動工量 (年率化)	1.26百萬	1.23百萬	1.22百萬
12月19日	日本	11月貿易盈餘 (日圓)	-7,373億	-6,300億	-4,493億
12月19日	英國	11月消費物價指數按年增幅	2.3%	2.3%	2.4%
12月19日	加拿大	11月消費物價指數按年增幅	1.7%	1.8%	2.4%
12月19日	美國	11月成屋銷售量 (年率化)	5.32百萬	5.20百萬	5.22百萬
12月19日	美國	聯邦基金利率 (上限)	2.5%	2.5%	2.25%
12月20日	紐西蘭	11月貿易盈餘 (紐元)	-8.6億	-8.8億	-13.2億
12月20日	紐西蘭	第三季經濟按年增幅	2.6%	2.8%	3.2%
12月20日	澳洲	11月失業率	5.1%	5.0%	5.0%
12月20日	日本	央行政策利率	-0.1%	-0.1%	-0.1%
12月20日	英國	11月零售銷售按年增幅	3.6%	2.0%	2.4%
12月20日	英國	央行政策利率	0.75%	0.75%	0.75%
12月21日	日本	11月消費物價指數按年增幅	0.8%	0.8%	1.4%
12月21日	加拿大	11月零售銷售按年增幅	-	0.5%	0.2%
12月21日	美國	11月個人開支物價指數	-	1.9%	1.8%

貨幣走勢與央行利率



(數據截至上一個交易日)

	最新	市場預測(中位數)			
		19年第一季	19年第二季	19年第三季	19年第四季
聯儲局	2.50%	2.70%	2.90%	2.95%	3.05%
歐洲央行	0.0%	0.0%	0.0%	0.1%	0.1%
英倫銀行	0.75%	0.80%	0.95%	1.00%	1.15%
澳洲儲備銀行	1.50%	1.50%	1.50%	1.50%	1.55%
紐西蘭儲備銀行	1.75%	1.75%	1.75%	1.75%	1.90%
加拿大銀行	1.75%	1.85%	2.05%	2.25%	2.35%
瑞士國家銀行	-0.75%	-0.75%	-0.75%	-0.70%	-0.55%
日本銀行	-0.1%	-0.1%	0.0%	0.0%	0.0%
人民銀行	4.35%	4.35%	4.30%	4.30%	4.30%

資料來源: 彭博

除非情況另有所指，否則本文件只提供一般參考性資訊，本文件並沒有考慮投資者的個別需要及狀況。此外，雖然本文件內容所載資料取自獲相信為可靠的資料，但澳門商業銀行股份有限公司（「本行」）並未就有關資料進行獨立核對。本行不能擔保本文件之任何資料、推測或意見或任何此等推測或意見之基礎的公正性、準確性、完整性或精確性，亦在沒有欺詐、疏忽及故意失實的情況下不會承擔任何法律責任。本行有權修改本文件的內容資料而毋須另作通知。任何人因使用或依賴本文件所提供的資料而引致的任何損失，本行概不負責。除非情況另有所指，本文件並不構成對任何人就申請或購買任何投資產品或其他投資，及與產品或投資有關之任何期權、期貨或衍生工具或任何交易作出招攬、邀請或建議，亦不構成對未來單位價格變動的任何預測。本文件所提及之投資項目未必適合所有投資者。投資者必須根據其各自的投資目的及經驗、財務狀況、風險承受能力及其他需要作出投資決定。如有需要，投資者請尋求獨立專業意見。

投資涉及風險。有關未來之陳述有可能不會實現，及投資者請了解有關產品或其他投資如果有任何收益，均有機會變動。投資之價值及任何收入均可升可跌，甚至可能會變成毫無價值。過往表現並不代表將來之表現。投資可能出現虧損。外幣匯率可能有損本文件中所提及的產品（如有）、或其他投資之價值、價格或收入。投資者在投資前應考慮稅項對該投資之影響，及應根據個別情況向各獨立稅項專家尋求稅務意見。本文件並不擬指出本文件內提及之產品（如有）、或投資項目可能涉及的所有風險。投資者作出任何投資決定前，敬請細閱及明白該等投資的所有銷售文件，包括但不限於其所列載的風險披露聲明及風險警告。

除非作者表明有關觀點來自本行，否則有關意見僅代表該作者之個人觀點。

本行及其聯繫公司可隨時就本文件中提及的產品（如有）或投資進行買賣、從交易獲利、收取經紀佣金及費用、持有或充當市場莊家或顧問、經紀或銀行家。

本文件由本行於澳門刊發，只供收件人閱覽。本文件及其全部或部份內容不得翻印或作進一部刊發。

本文件並未經澳門金融管理局、香港證券及期貨事務監察委員會或任何其他香港的監管機構審核。

