

# 每日外匯新知

2019年4月24日

## 市場焦點

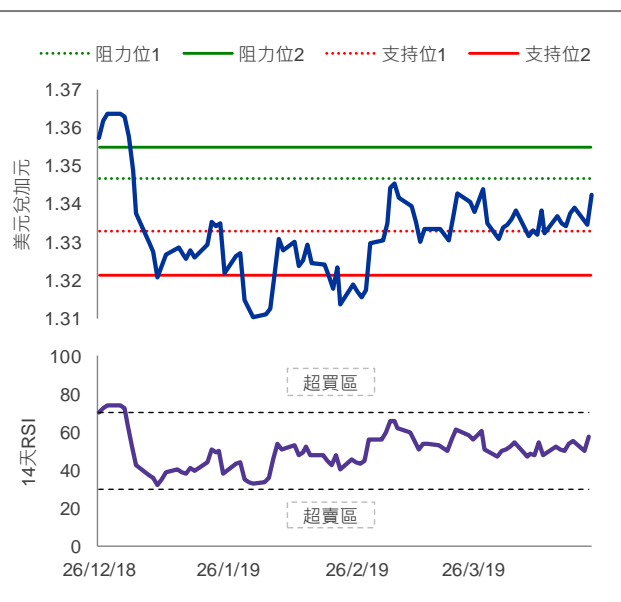
- 美國股市創歷史新高，美元資產或受資金追捧。美元兌主要貨幣普遍造好，美匯指數曾升0.5%至97.8，為2017年6月以來最高，收市報97.6。美國十年期國庫券孳息率收市則跌逾2個基點，收報2.565%
- 美國3月新屋銷售數據好過預期，年率化為69.2萬間，按月增加4.5%，較預期2.7%跌幅理想。市場觀望今晚公布的3月耐用品訂單數據，預料按月增加0.8%，扭轉上月1.6%的跌幅
- 路透引述消息人士報道，美國總統特朗普將於下周與民主黨的國會議長佩洛西及參議院民主黨領袖舒默會面。佩洛西表示，將與特朗普討論基建撥款議題，包括資金與項目，並對達成基建撥款協議感到樂觀
- 美國白宮經濟顧問庫德洛表示，中美兩國的貿易談判已取得很大進展，雙方正努力解決如何執行協議等問題

本周焦點貨幣	上日收市	高位	低位
美元兌加元	1.3423 (+0.57%)	1.3443	1.3344
	觀點	阻力位	支持位
	中性	阻力位1 1.3468 阻力位2 1.3550	支持位1 1.3328 支持位2 1.3211

<ul style="list-style-type: none"> <li>市場觀望今晚加拿大央行議息，留意央行對經濟前景的看法。美元兌加元突破1.34關口，短線阻力位為3月7日高位1.347，支持位為50天平均1.333</li> <li>油價續升，加拿大經濟數據亦好過預期。不過，投資者在加拿大央行今晚議息前態度審慎，加上美元轉強，加元回吐周一的升幅，兌美元收市跌逾0.5%</li> <li>紐約期油承接周一的升勢，昨曾升逾1%，突破66美元，再創半年高位。美國石油協會統計，上周美國原油庫存增加690萬桶，紐約期油今早最多跌0.6%</li> <li>加拿大2月批發銷售按月增加0.3%，較預期的0.1%增幅多</li> </ul>
---

資料來源: 彭博

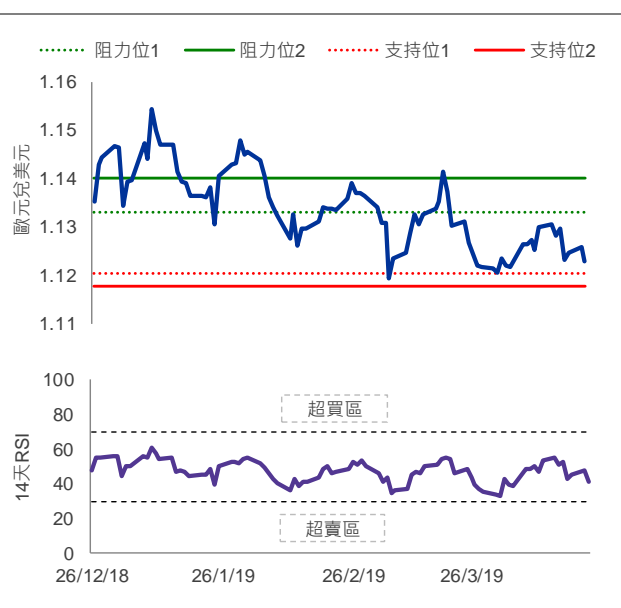


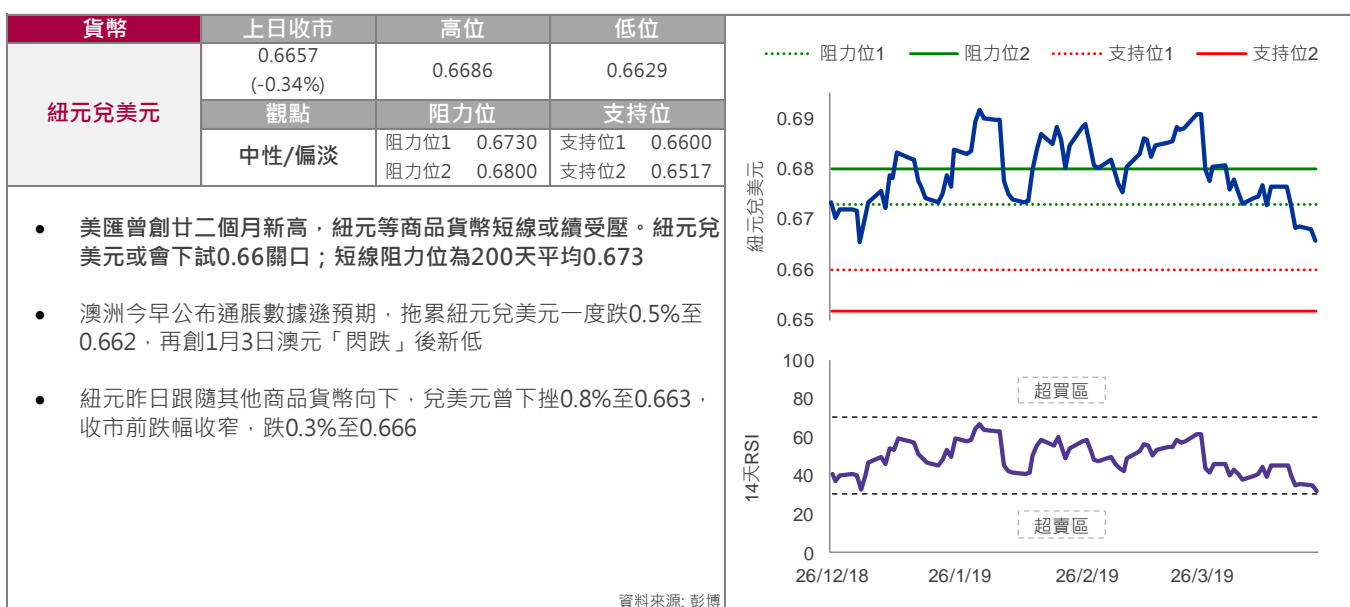
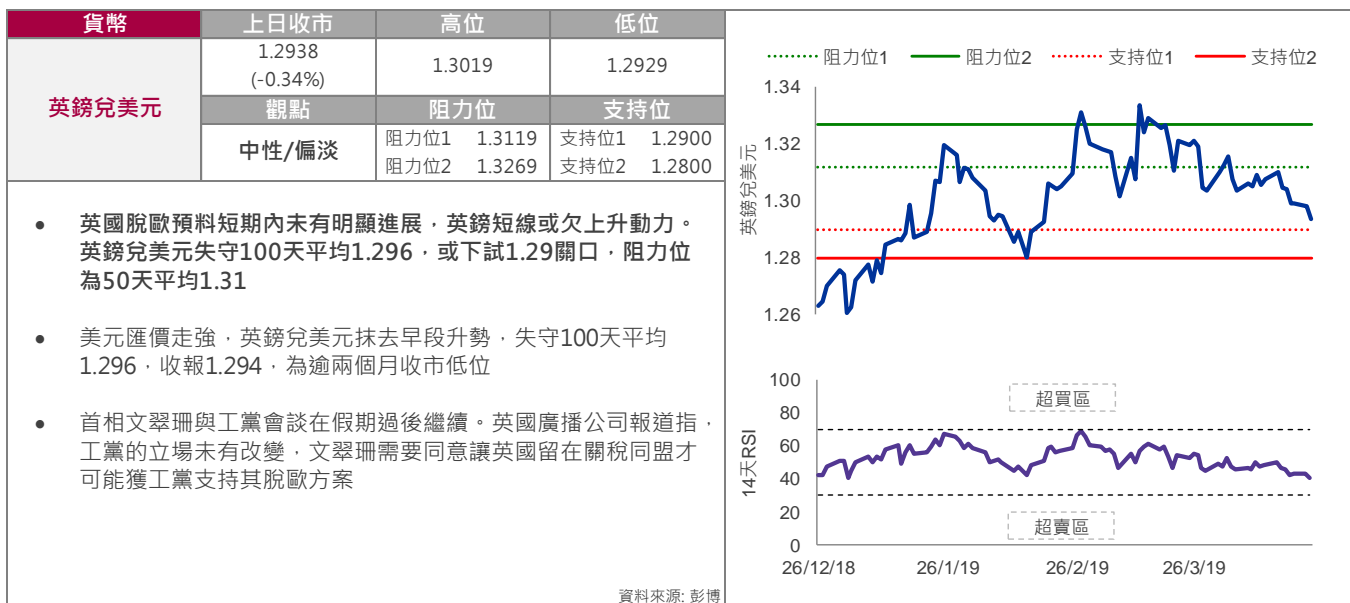
貨幣	上日收市	高位	低位
歐元兌美元	1.1227 (-0.27%)	1.1261	1.1192
	觀點	阻力位	支持位
	中性/偏淡	阻力位1 1.1331 阻力位2 1.1400	支持位1 1.1204 支持位2 1.1177

<ul style="list-style-type: none"> <li>歐元區經濟數據仍相對疲弱，短線或繼續拖累歐元表現。歐元兌美元阻力位為本月收市高位1.13，支持位為3月7日低位1.118</li> <li>歐元區消費信心指數進一步下跌，加上市場觀望意大利政治局勢，歐元偏軟，兌美元曾失守1.12關口，收市仍跌0.3%，報1.123</li> <li>歐元區4月消費信心指數初值為-7.9，連續兩個月下跌，亦差過預期的-7.0</li> <li>意大利內政部長薩爾維尼的經濟顧問Armando Siri因涉嫌貪污遭受調查。事件亦引起市場猜測聯合政府內兩黨合作會否受影響，及關注評級機構標準普爾周五會否維持意大利政府的信貸評級。意大利十年期國債孳息率升逾7個基點至2.68%</li> </ul>
--

資料來源: 彭博





貨幣	上日收市	高位	低位
美元兌瑞郎	1.0203 (+0.48%)	1.0231	1.0152
	觀點	阻力位	支持位
	偏好	阻力位1 1.0231 阻力位2 1.0300	支持位1 1.0051 支持位2 0.9975

- 市場短期避險情緒持續回落，美元兌瑞郎續創高位。美元兌瑞郎短線阻力位為2016年12月高位1.034；短線支持位為20天平均1.005
- 美匯曾創今年新高，美元兌瑞郎昨日曾升近0.8%至1.023，再創2017年以來新高，收市升0.5%至1.02，本月累積升幅超過2.5%。14天相對強弱指數 (RSI) 升至接近80
- 歐元兌瑞郎升0.2%至1.145；英鎊兌瑞郎升0.1%重上1.32，創五周新高

資料來源: 彭博



貨幣	上日收市	高位	低位
美元兌日圓	111.86 (-0.07%)	112.03	111.65
	觀點	阻力位	支持位
	中性	阻力位1 112.17 阻力位2 113.00	支持位1 110.76 支持位2 109.71

- 市場避險氣氛將左右日圓表現。美元兌日圓阻力位為今年高位112.2；短線支持位為本月低位110.8
- 日圓兌美元升0.1%，為主要非美元貨幣中表現最好。有分析指，市場觀望日本央行周四議息會議，以及日本金融市場周六起一連十日休市，部分避險資金或先行流入日圓
- 日本央行周四舉行議息會議，預料會維持利率不變。市場觀望央行對經濟前景的看法。日本央行理事前田榮治指，若日本經濟增長動力進一步放緩，央行或考慮加強寬鬆措施

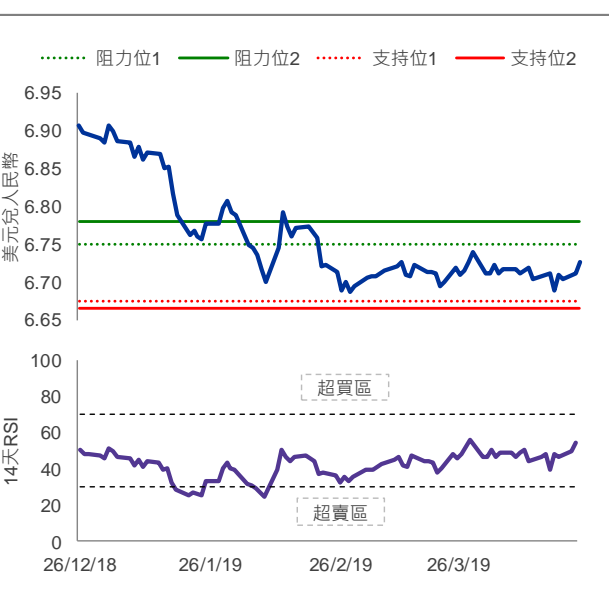
資料來源: 彭博



貨幣	上日收市	高位	低位
美元兌人民幣	6.7259 (+0.21%)	6.7276	6.7089
	觀點	阻力位	支持位
	中性	阻力位1 6.7500 阻力位2 6.7797	支持位1 6.6740 支持位2 6.6651

- 中國暫時或不考慮降準以刺激經濟，加上美匯走強，人民幣短線波幅或會回升。人民幣兌美元或續於近期區間6.67至6.74徘徊
- 美匯指數一度創今年新高，人民幣兌美元昨天下跌0.2%，收報6.726。央行今早開展2,674億元人民幣定向中期借貸便利 (TMLF) 投放流動性，是繼1月後再次有TMLF操作，但繼續暫停逆回購
- 央行否認對農村金融機構定向降准的傳言，並稱目前沒有新的定向降准政策
- 美國國家經濟委員會主任庫德洛稱，與中國「更加接近」達成貿易協議

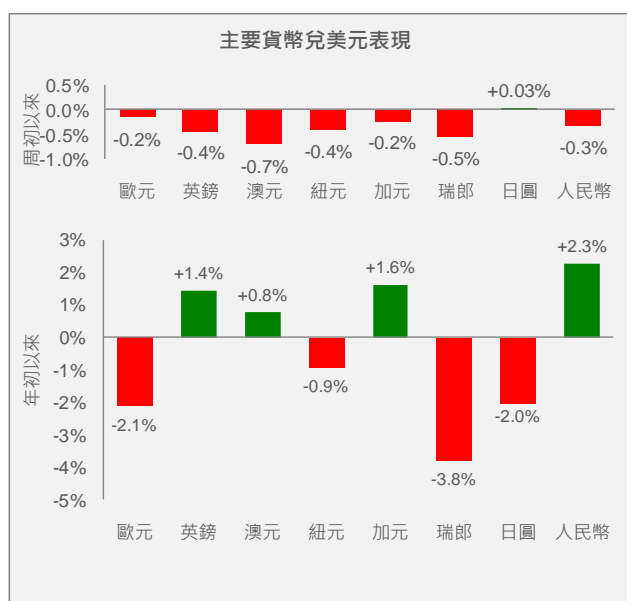
資料來源: 彭博



本星期重要財經事項

日期	經濟體系	事件	結果	預期	前值
4月22日	美國	3月成屋銷售(年率化)	521萬	530萬	548萬
4月23日	加拿大	2月批發銷售按月增幅	0.3%	0.1%	0.4%
4月23日	美國	3月新屋銷售(年率化)	69.2萬	64.9萬	66.7萬
4月24日	澳洲	第一季消費物價指數按年增幅	1.3%	1.5%	1.8%
4月24日	德國	4月IFO商業景氣指數	-	99.9	99.6
4月24日	加拿大	央行政策利率	-	1.75%	1.75%
4月25日	日本	央行政策利率	-	-0.10%	-0.10%
4月25日	美國	3月耐用用品訂單按月增幅(初值)	-	0.8%	0.8%
4月26日	紐西蘭	3月貿易順差(紐元)	-	1.3億	0.1億
4月26日	日本	3月失業率	-	2.4%	2.3%
4月26日	日本	3月工業生產按年增幅	-	-3.8%	-1.1%
4月26日	日本	3月零售銷售按年增幅	-	0.8%	0.4%
4月26日	澳洲	第一季生產物價指數按年增幅	-	-	1.5%
4月26日	美國	第一季經濟按季年率化增長	-	2.2%	2.2%
4月27日	中國	3月工業利益按年增幅	-	-	-14.0%

貨幣走勢與央行利率



(數據截至上一個交易日)

	最新	市場預測(中位數)			
		19年第二季	19年第三季	19年第四季	20年第一季
聯儲局	2.50%	2.50%	2.50%	2.55%	2.55%
歐洲央行	0.0%	0.0%	0.0%	0.0%	0.0%
英倫銀行	0.75%	0.75%	0.80%	0.90%	0.95%
澳洲儲備銀行	1.50%	1.45%	1.35%	1.25%	1.25%
紐西蘭儲備銀行	1.75%	1.65%	1.60%	1.55%	1.55%
加拿大銀行	1.75%	1.75%	1.80%	1.80%	1.90%
瑞士國家銀行	-0.75%	-0.75%	-0.75%	-0.75%	-0.70%
日本銀行	-0.1%	0.0%	0.0%	0.0%	0.0%
人民銀行	4.35%	4.30%	4.30%	4.25%	4.25%

資料來源: 彭博

中央銀行	美國聯儲局	歐洲央行	英倫銀行	澳洲儲備銀行	紐西蘭儲備銀行	加拿大銀行	瑞士國家銀行	日本銀行	人民銀行#
最新政策利率	2.50%	0.00%	0.75%	1.50%	1.75%	1.75%	-0.75%	-0.10%	4.35%
2019年貨幣政策會議									
2019年4月		4月10日		4月2日		4月24日		4月25日	
2019年5月	5月1日		5月2日	5月7日	5月8日	5月29日			
2019年6月	6月19日	6月6日	6月20日	6月4日	6月26日		6月13日	6月20日	

註釋: # 人民銀行未有公布其季度貨幣政策委員會會議日程

資料來源: 彭博、大新銀行



除非情況另有所指，否則本文件只提供一般參考性資訊，本文件並沒有考慮投資者的個別需要及狀況。此外，雖然本文件內容所載資料取自獲相信為可靠的資料，但澳門商業銀行股份有限公司（「本行」）並未就有關資料進行獨立核對。本行不能擔保本文件之任何資料、推測或意見或任何此等推測或意見之基礎的公正性、準確性、完整性或精確性，亦在沒有欺詐、疏忽及故意失責的情況下不會承擔任何法律責任。本行有權修改本文件的內容資料而毋須另作通知。任何人因使用或依賴本文件所提供的資料而引致的任何損失，本行概不負責。除非情況另有所指，本文件並不構成對任何人就申請或購買任何投資產品或其他投資，及與產品或投資有關之任何期權、期貨或衍生工具或任何交易作出招攬、邀請或建議，亦不構成對未來單位價格變動的任何預測。本文件所提及之投資項目未必適合所有投資者。投資者必須根據其各自的投資目的及經驗、財務狀況、風險承受能力及其他需要作出投資決定。如有需要，投資者請尋求獨立專業意見。

投資涉及風險。有關未來之陳述有可能不會實現，及投資者請了解有關產品或其他投資如果有任何收益，均有機會變動。投資之價值及任何收入均可升可跌，甚至可能會變成毫無價值。過往表現並不代表將來之表現。投資可能出現虧損。外幣匯率可能有損本文件中所提及的產品（如有）、或其他投資之價值、價格或收入。投資者在投資前應考慮稅項對該投資之影響，及應根據個別情況向各獨立稅項專家尋求稅務意見。本文件並不擬指出本文件內提及之產品（如有）、或投資項目可能涉及的所有風險。投資者作出任何投資決定前，敬請細閱及明白該等投資的所有銷售文件，包括但不限於其所列載的風險披露聲明及風險警告。

除非作者表明有關觀點來自本行，否則有關意見僅代表該作者之個人觀點。

本行及其聯繫公司可隨時就本文件中提及的產品（如有）或投資進行買賣、從交易獲利、收取經紀佣金及費用、持有或充當市場莊家或顧問、經紀或銀行家。

本文件由本行於澳門刊發，只供收件人閱覽。本文件及其全部或部份內容不得翻印或作進一部刊發。

本文件並未經澳門金融管理局、香港證券及期貨事務監察委員會或任何其他香港的監管機構審核。