

# 每日外匯新知

2019年7月10日

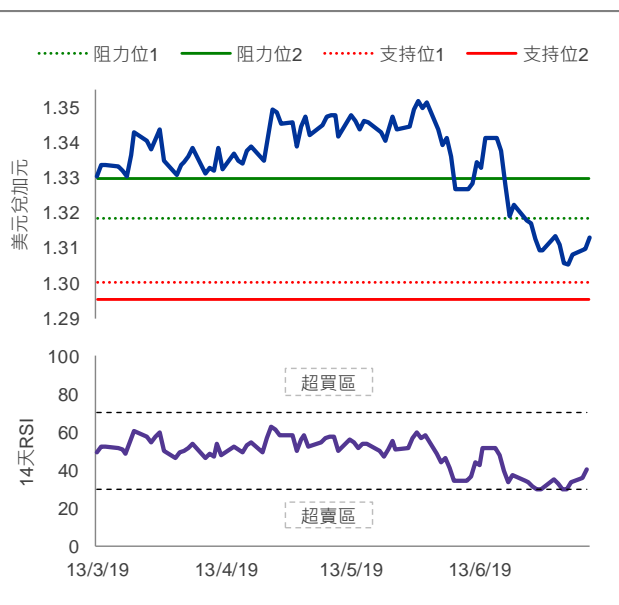
## 市場焦點

- 市場觀望聯儲局主席鮑威爾今日起一連兩日在國會聽證會上的發言。美匯指數續靠穩，昨日最多升0.2%至97.6，創近三周高位，收市報97.5。美國國庫券孳息率續回升，十年期國庫券孳息率升近2個基點至2.065%，今早曾升至2.08%
- 《華爾街日報》報道，費城聯邦儲備銀行行長Patrick Harker表示，美國勞動力市場仍然強勁，認為局方無必要立即調整利率。亞特蘭大聯儲銀行行長Raphael Bostic則表示，官員正討論經濟進一步熾熱的利與弊，並評估能應對經濟一旦輕微過熱的工具。兩人在今年聯儲局議息決策上無投票權。另外，聯儲局今日將公布6月議息會議紀錄
- 彭博引述美國政府官員報道，美國貿易代表萊特希澤及財長努欽，昨日與中國國務院副總理劉鶴及商務部長鍾山通電話。今早中國商務部發表聲明，指雙方就落實兩國元首在二十國集團期間會晤達成的共識交換意見

| 本周焦點貨幣 | 上日收市               | 高位                         | 低位                         |
|--------|--------------------|----------------------------|----------------------------|
| 美元兌加元  | 1.3128<br>(+0.24%) | 1.3142                     | 1.3090                     |
|        | 觀點                 | 阻力位                        |                            |
|        | 中性/偏淡              | 阻力位1 1.3184<br>阻力位2 1.3296 | 支持位1 1.3000<br>支持位2 1.2955 |

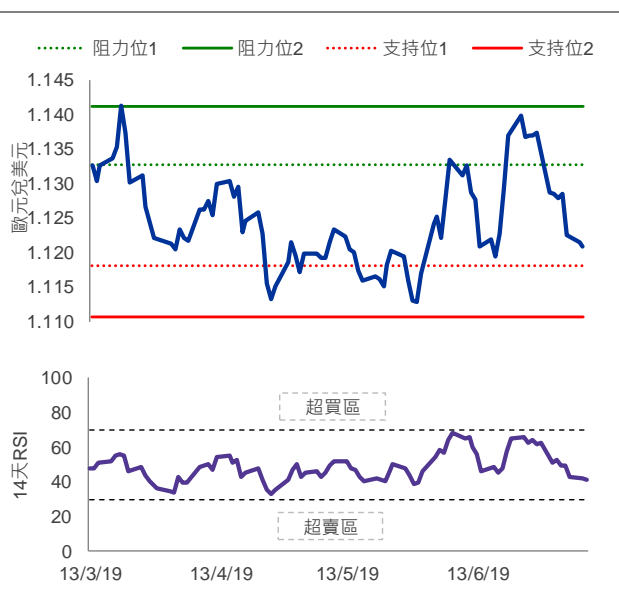
|  |          |
|--|----------|
| <ul style="list-style-type: none"> <li>市場觀望今晚加拿大議息會議，油價波動或影響加元表現。美元兌加元支持位為7月4日低位1.304；短線阻力位為6月21日高位1.323</li> <li>美元匯價上升，美元兌加元昨日升0.2%至1.313。市場觀望今晚加拿大議息會議，預料維持利率不變</li> <li>加拿大6月新屋開工數量為24.6萬間（前值下修至19.7萬間），高過市場預期。5月建築許可按月下跌幅13%(前值上修至增加16%)，跌幅大過市場預期</li> <li>中東緊張局勢持續，紐約期油昨日上升0.3%至57.8美元。美國石油協會公布的數據顯示，美國上周原油庫存減少813萬桶，紐約期油今早一度升近1.6%</li> </ul> | 資料來源: 彭博 |
|--|----------|



| 貨幣    | 上日收市               | 高位                         | 低位                         |
|-------|--------------------|----------------------------|----------------------------|
| 歐元兌美元 | 1.1208<br>(-0.05%) | 1.1219                     | 1.1193                     |
|       | 觀點                 | 阻力位                        |                            |
|       | 中性/偏淡              | 阻力位1 1.1327<br>阻力位2 1.1412 | 支持位1 1.1181<br>支持位2 1.1107 |

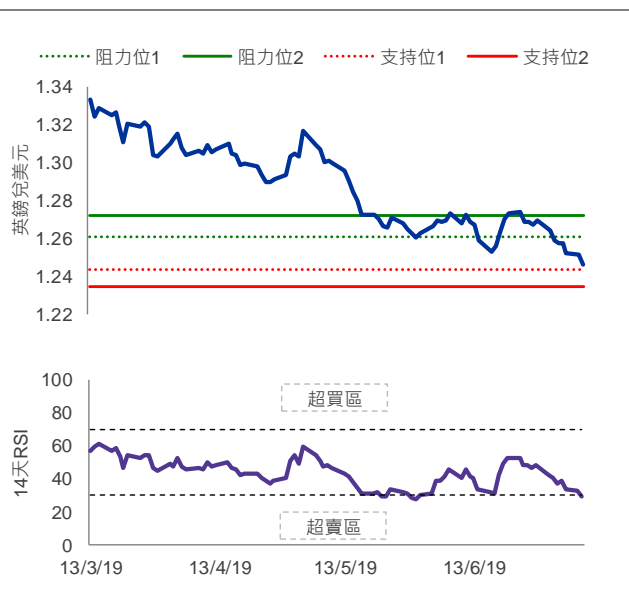
|  |          |
|--|----------|
| <ul style="list-style-type: none"> <li>美匯反彈，歐元有機會受壓。市場觀望今晚聯儲局主席鮑威爾的講話。歐元兌美元短線支持位為6月18日低位1.118，阻力位為200天平均1.133</li> <li>美匯造好，歐元匯價繼續受壓，兌美元一度失守1.12關口，收市跌0.05%至1.121</li> <li>歐洲央行首席經濟師Philip Lane表示，歐元區的通脹低迷，仍然需要更寬鬆的政策，並稱歐洲央行有各種工具，將在必要時選擇最合適的工具</li> <li>意大利5月零售銷售按年跌1.8%，扭轉上月4.2%增幅，跌幅亦多於預期的0.6%</li> </ul> | 資料來源: 彭博 |
|--|----------|



| 貨幣    | 上日收市               | 高位                         | 低位                         |
|-------|--------------------|----------------------------|----------------------------|
| 英鎊兌美元 | 1.2465<br>(-0.40%) | 1.2523                     | 1.2440                     |
|       | 觀點                 | 阻力位                        | 支持位                        |
|       | 中性/偏淡              | 阻力位1 1.2613<br>阻力位2 1.2723 | 支持位1 1.2440<br>支持位2 1.2350 |

- 英倫銀行近期多次警告英國無協議脫歐風險升溫，市場續觀望英國保守黨黨魁戰。英鎊兌美元短線若失守逾兩年低位1.244，或再下試1.24關口，阻力位為20天平均1.261
- 英國零售數據疲弱，加深市場對英國經濟前景的憂慮，英鎊兌美元昨曾下跌至逾兩年新低1.244，收市報1.247
- 英國零售商協會公布，英國零售銷售6月按年跌1.3%。經濟數據續疲弱，有分析指英國第二季有機會自2012年來首次出現倒退
- 英國下議院以一票之差，通過由保守黨議員、前檢察長葛偉富 (Dominic Grieve) 提出的修正案，阻止下一任首相以通過暫停議會的方式，10月底強制英國以無協議方式脫歐

資料來源: 彭博



| 貨幣    | 上日收市               | 高位                         | 低位                         |
|-------|--------------------|----------------------------|----------------------------|
| 澳元兌美元 | 0.6928<br>(-0.63%) | 0.6975                     | 0.6921                     |
|       | 觀點                 | 阻力位                        | 支持位                        |
|       | 中性/偏淡              | 阻力位1 0.7093<br>阻力位2 0.7140 | 支持位1 0.6853<br>支持位2 0.6832 |

- 美元匯價轉強，短線或拖累澳元匯價。澳元兌美元短線阻力位7月8日高位0.699，支持位為6月21日低位0.69
- 澳洲6月商業信心指數下跌，加上美匯指數連日上升，澳元兌美元連續四個交易日回落，昨日收報0.693，下跌0.6%
- 澳洲7月Westpac消費者信心指數按月下跌4.1% (上月下跌0.6%)

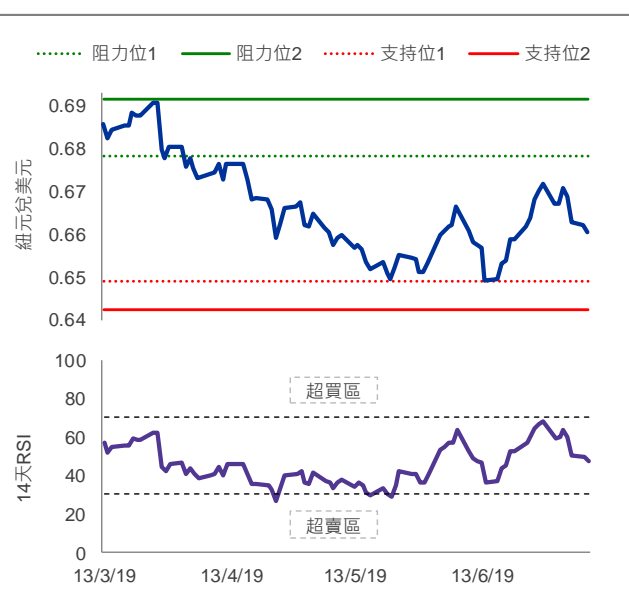
資料來源: 彭博



| 貨幣    | 上日收市               | 高位                         | 低位                         |
|-------|--------------------|----------------------------|----------------------------|
| 紐元兌美元 | 0.6606<br>(-0.26%) | 0.6632                     | 0.6601                     |
|       | 觀點                 | 阻力位                        | 支持位                        |
|       | 中性                 | 阻力位1 0.6783<br>阻力位2 0.6916 | 支持位1 0.6489<br>支持位2 0.6425 |

- 紐元借美元反彈而回調。紐元兌美元短線支持位為6月24日低位0.658；短線阻力位為上周五高位0.669
- 紐元昨日跟隨澳元偏軟，兌美元跌0.3%至0.661
- 紐西蘭6月食品價格按月跌0.7%，是一年半以來最弱。紐元今早一度跌0.1%，在0.66水平上落

資料來源: 彭博



| 貨幣    | 上日收市               | 高位                         | 低位                         |
|-------|--------------------|----------------------------|----------------------------|
| 美元兌瑞郎 | 0.9936<br>(-0.03%) | 0.9952                     | 0.9923                     |
|       | 觀點                 | 阻力位                        | 支持位                        |
|       | 中性/偏好              | 阻力位1 0.9981<br>阻力位2 1.0012 | 支持位1 0.9700<br>支持位2 0.9661 |

- 美國短期內大幅減息機會下降，避險氣氛也有所紓緩。美元兌瑞郎若升穿6月20日高位0.995，或挑戰50及200天平均0.998；短線支持位為上周中低位0.984
- 美元兌瑞郎昨日窄幅上落，收市變動不大，報0.994
- 歐元兌瑞郎微跌0.1%至1.114；英鎊兌瑞郎跌0.5%至1.238，見7月新低
- 瑞士6月經季節調整失業率為2.3%，低於預期的2.4%；5月失業率也由2.4%向下修訂至2.3%

資料來源: 彭博



| 貨幣    | 上日收市               | 高位                         | 低位                         |
|-------|--------------------|----------------------------|----------------------------|
| 美元兌日圓 | 108.85<br>(+0.12%) | 108.96                     | 108.68                     |
|       | 觀點                 | 阻力位                        | 支持位                        |
|       | 中性/偏好              | 阻力位1 109.50<br>阻力位2 110.83 | 支持位1 107.20<br>支持位2 106.78 |

- 日圓短線或續整固，市場留意環球利率會否隨聯儲局減息預期降溫反彈。美元兌日圓短線如突破50天平均108.9，短線阻力位為5月31日高位109.6，短線支持位為上周低位107.5
- 美國國庫券利率續反彈，日圓受壓，美元兌日圓再升至一個月高位近109水平
- 日本今早公布，6月生產物價指數按年跌0.1%，為過去兩年半以來首次錄得負增長
- 日本與南韓本周五可能就日本對南韓實施的半導體材料出口管制進行會談。日本經濟產業大臣世耕弘成重申，日本暫不考慮撤回管制

資料來源: 彭博



| 貨幣     | 上日收市               | 高位                         | 低位                         |
|--------|--------------------|----------------------------|----------------------------|
| 美元兌人民幣 | 6.8880<br>(+0.09%) | 6.8887                     | 6.8781                     |
|        | 觀點                 | 阻力位                        | 支持位                        |
|        | 中性                 | 阻力位1 6.9000<br>阻力位2 6.9358 | 支持位1 6.8351<br>支持位2 6.8159 |

- 中國生產物價指數差過預期，加上美元轉強，短線或拖累人民幣表現。市場觀望近日將公布的6月信貸數據。美元兌在岸人民幣短線支持位為6月21日低位6.835；阻力位為6月高位6.936
- 美元匯價上升，境內人民幣兌美元昨日微跌0.1%至6.888
- 中國6月消費物價指數按年上升2.7%（前值升2.7%），符合市場預期，但6月生產物價指數按年持平（前值升0.6%），差過市場估計的0.2%增幅
- 美國政府知情官員稱，貿易代表萊特希澤和財長努欽與中國副總理劉鶴及商務部長鍾山周二進行了電話交流，這是雙方自兩國元首上月同意休戰以來的首次高層接觸。美國總統顧問Kellyanne Conway稱，努欽和萊特希澤可能很快訪問中國

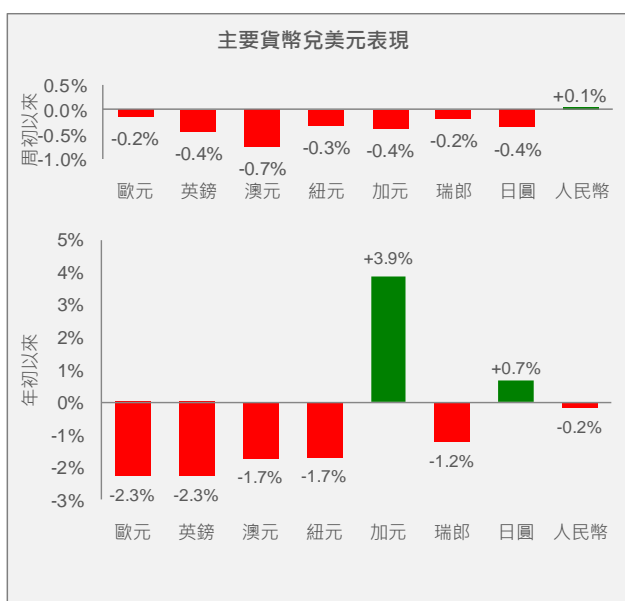
資料來源: 彭博



本星期重要財經事項

| 日期    | 經濟體系 | 事件                  | 結果      | 預期      | 前值      |
|-------|------|---------------------|---------|---------|---------|
| 7月7日  | 中國   | 6月外匯儲備(美元)          | 31,192億 | 31,100億 | 31,010億 |
| 7月8日  | 日本   | 5月經常賬順差(日圓)         | 1.59萬億  | 1.40萬億  | 1.71萬億  |
| 7月8日  | 德國   | 5月工業生產按月增幅          | 0.3%    | 0.4%    | -2.0%   |
| 7月9日  | 加拿大  | 5月新屋動工量(年率化)        | 24.6萬   | 20.9萬   | 19.7萬   |
| 7月10日 | 日本   | 6月生產物價指數按年增幅        | -0.1%   | 0.4%    | 0.6%    |
| 7月10日 | 中國   | 6月消費物價指數按年增幅        | 2.7%    | 2.7%    | 2.7%    |
| 7月10日 | 英國   | 5月工業生產按月增幅          | -       | 1.5%    | -2.7%   |
| 7月10日 | 加拿大  | 央行政策利率              | -       | 1.75%   | 1.75%   |
| 7月10日 | 美國   | 聯儲局6月議息會議紀錄         | -       | -       | -       |
| 7月10日 | 美國   | 聯儲局主席鮑威爾出席一連兩日國會聽證會 | -       | -       | -       |
| 7月11日 | 美國   | 6月消費物價指數按年增幅        | -       | 1.6%    | 1.8%    |
| 7月12日 | 紐西蘭  | 6月製造業採購經理指數         | -       | -       | 50.2    |
| 7月12日 | 中國   | 6月貿易順差(美元)          | -       | 450.0億  | 416.5億  |
| 7月12日 | 歐元區  | 5月工業生產按月增幅          | -       | 0.2%    | -0.5%   |
| 7月12日 | 美國   | 6月生產物價指數按年增幅        | -       | -       | 1.8%    |

貨幣走勢與央行利率



(數據截至上一個交易日)

|         | 最新     | 市場預測(中位數) |        |        |        |
|---------|--------|-----------|--------|--------|--------|
|         |        | 19年第二季    | 19年第三季 | 19年第四季 | 20年第一季 |
| 聯儲局     | 2.50%  | 2.50%     | 2.25%  | 2.15%  | 2.10%  |
| 歐洲央行    | 0.0%   | 0.0%      | 0.0%   | 0.0%   | 0.0%   |
| 英倫銀行    | 0.75%  | 0.75%     | 0.75%  | 0.75%  | 0.75%  |
| 澳洲儲備銀行  | 1.00%  | 1.40%     | 1.05%  | 0.95%  | 0.90%  |
| 紐西蘭儲備銀行 | 1.50%  | 1.50%     | 1.35%  | 1.30%  | 1.30%  |
| 加拿大銀行   | 1.75%  | 1.75%     | 1.75%  | 1.70%  | 1.70%  |
| 瑞士國家銀行  | -0.75% | -0.75%    | -0.80% | -0.80% | -0.80% |
| 日本銀行    | -0.1%  | -0.1%     | -0.1%  | -0.1%  | -0.1%  |
| 人民銀行    | 4.35%  | 4.35%     | 4.30%  | 4.25%  | 4.25%  |

資料來源: 彭博

| 中央銀行        | 美國聯儲局 | 歐洲央行  | 英倫銀行  | 澳洲儲備銀行 | 紐西蘭儲備銀行 | 加拿大銀行 | 瑞士國家銀行 | 日本銀行   |
|-------------|-------|-------|-------|--------|---------|-------|--------|--------|
| 最新政策利率      | 2.50% | 0.00% | 0.75% | 1.00%  | 1.50%   | 1.75% | -0.75% | -0.10% |
| 2019年貨幣政策會議 |       |       |       |        |         |       |        |        |
| 7/2019      | 7月31日 | 7月25日 |       | 7月2日   |         | 7月10日 |        | 7月30日  |
| 8/2019      |       |       | 8月1日  | 8月6日   | 8月7日    |       |        |        |
| 9/2019      | 9月18日 | 9月12日 | 9月19日 | 9月3日   | 9月25日   | 9月4日  | 9月19日  | 9月19日  |

資料來源: 彭博、大新銀行

除非情況另有所指，否則本文件只提供一般參考性資訊，本文件並沒有考慮投資者的個別需要及狀況。此外，雖然本文件內容所載資料取自獲相信為可靠的資料，但澳門商業銀行股份有限公司（「本行」）並未就有關資料進行獨立核對。本行不能擔保本文件之任何資料、推測或意見或任何此等推測或意見之基礎的公正性、準確性、完整性或精確性，亦在沒有欺詐、疏忽及故意失責的情況下不會承擔任何法律責任。本行有權修改本文件的內容資料而毋須另作通知。任何人因使用或依賴本文件所提供的資料而引致的任何損失，本行概不負責。除非情況另有所指，本文件並不構成對任何人就申請或購買任何投資產品或其他投資，及與產品或投資有關之任何期權、期貨或衍生工具或任何交易作出招攬、邀請或建議，亦不構成對未來單位價格變動的任何預測。本文件所提及之投資項目未必適合所有投資者。投資者必須根據其各自的投資目的及經驗、財務狀況、風險承受能力及其他需要作出投資決定。如有需要，投資者請尋求獨立專業意見。

投資涉及風險。有關未來之陳述有可能不會實現，及投資者請了解有關產品或其他投資如果有任何收益，均有機會變動。投資之價值及任何收入均可升可跌，甚至可能會變成毫無價值。過往表現並不代表將來之表現。投資可能出現虧損。外幣匯率可能有損本文件中所提及的產品（如有）、或其他投資之價值、價格或收入。投資者在投資前應考慮稅項對該投資之影響，及應根據個別情況向各獨立稅項專家尋求稅務意見。本文件並不擬指出本文件內提及之產品（如有）、或投資項目可能涉及的所有風險。投資者作出任何投資決定前，敬請細閱及明白該等投資的所有銷售文件，包括但不限於其所列載的風險披露聲明及風險警告。

除非作者表明有關觀點來自本行，否則有關意見僅代表該作者之個人觀點。

本行及其聯繫公司可隨時就本文件中提及的產品（如有）或投資進行買賣、從交易獲利、收取經紀佣金及費用、持有或充當市場莊家或顧問、經紀或銀行家。

本文件由本行於澳門刊發，只供收件人閱覽。本文件及其全部或部份內容不得翻印或作進一部刊發。

本文件並未經澳門金融管理局、香港證券及期貨事務監察委員會或任何其他香港的監管機構審核。