

每日外匯新知

2025年12月31日

大新銀行經濟研究及投資策略部

市場焦點

- 美匯臨近年尾交投持續淡靜，美匯指數周二靠穩，上升0.2%報98.2。美國國庫券孳息率變動不大，十年期債息升1基點報4.12%
- 聯儲局12月議息會議記錄顯示，大部分委員認為隨著通脹在一段時間回落，進一步減息屬合適，惟在減息的力度方面仍存在分歧；亦有部分委員明確表示，相信在今次會議減息後適宜維持利率不變一段時間。另外，美國12月芝加哥商業景氣指數由36.3升至43.5，高過市場預期的40
- 俄烏停火前景出現變數。俄羅斯總統普京日前表示將修改俄方談判立場後，歐洲領導人召開電話會議討論烏克蘭局勢。荷蘭首相斯霍夫表示，烏克蘭在自願聯盟中的歐洲盟友下周將召開會議。波蘭總理圖斯克表示，未來數周可能達成和平協議
- 彭博引述三名石油輸出國組織代表稱，隨著全球原油供應過剩跡象持續浮現，預計油組本周會議將維持原定的暫停增產計劃

本周焦點貨幣	上日收市	高位	低位
美元兌人民幣	6.9958 (-0.15%)	7.0080	6.9875
	觀點	阻力位	支持位
	偏淡	阻力位1 7.0174 阻力位2 7.0458	支持位1 6.9500 支持位2 6.9056

- 焦點：人民幣兌美元中間價近期持續調強，短線或支持人民幣匯率走勢偏強
- 人民幣兌美元升近0.2%報6.996，近兩年半以來首次突破7算關口。今早人民幣兌美元中間價調強60點至7.0288
- 國家發改委公告表示，近日會同財政部已向地方提前下達2026年第一批625億元超長期特別國債，以支持消費品以舊換新資金計劃
- 內地12月官方製造業採購經理指數由49.2升至50.1，同期服務業指數亦由49.5升至50.2，均重回擴張區間；另外，12月RatingDog 製造業採購經理指數亦由49.9升至50.1



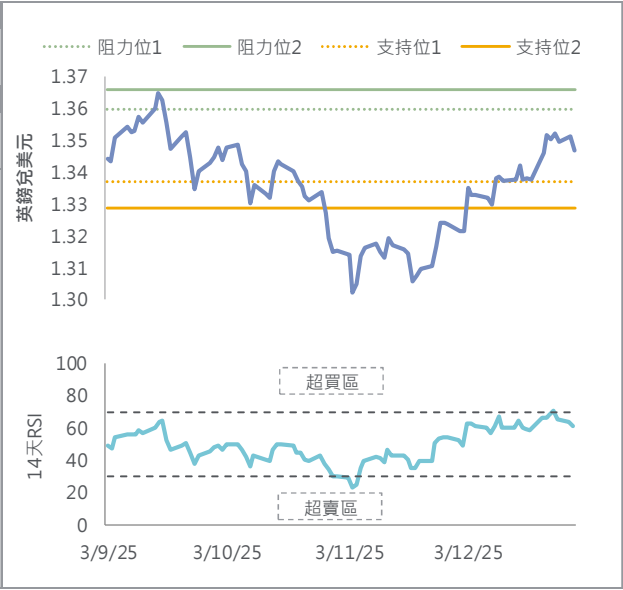
貨幣	上日收市	高位	低位
歐元兌美元	1.1748 (-0.21%)	1.1780	1.1743
	觀點	阻力位	支持位
	中性	阻力位1 1.1919 阻力位2 1.2000	支持位1 1.1682 支持位2 1.1615

- 焦點：美匯表現或左右歐元短線走向
- 美匯在年底前略見回穩，歐元兌美元昨日跌0.2%至1.175
- 西班牙12月消費物價指數按年升2.9%，較11月低0.1個百分點；核心通脹維持在2.6%不變

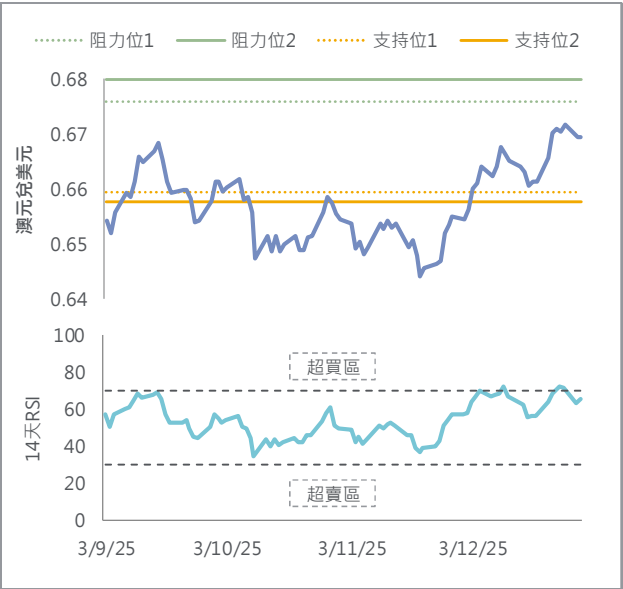


資料來源：彭博、大新銀行。

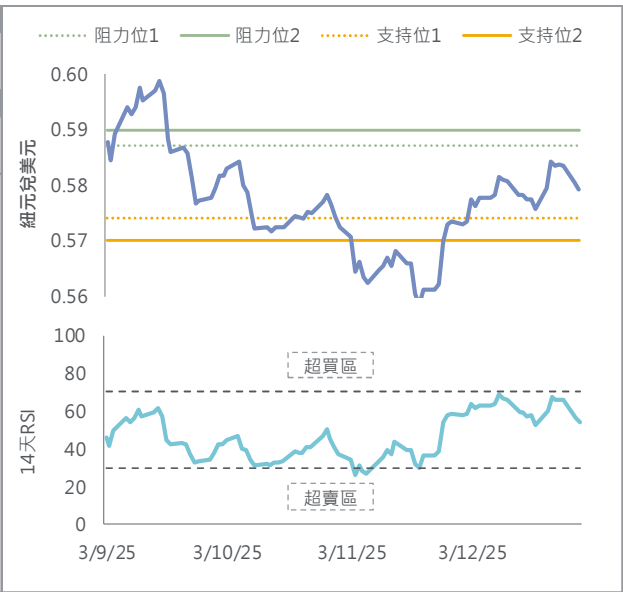
貨幣	上日收市	高位	低位
英鎊兌美元	1.3468 (-0.33%)	1.3531	1.3450
	觀點	阻力位	支持位
	中性	阻力位1 1.3600 阻力位2 1.3661	支持位1 1.3371 支持位2 1.3288
<ul style="list-style-type: none">焦點：美匯表現或左右英鎊短線走向英鎊兌美元跌0.3%至1.347			



貨幣	上日收市	高位	低位
澳元兌美元	0.6695 (+0.01%)	0.6718	0.6688
	觀點	阻力位	支持位
	偏好	阻力位1 0.6759 阻力位2 0.6800	支持位1 0.6593 支持位2 0.6576
<ul style="list-style-type: none">焦點：美元及市場風險情緒短線左右澳元走勢澳元兌美元變動不大，收報0.67；澳元兌紐元升0.2%報1.156			

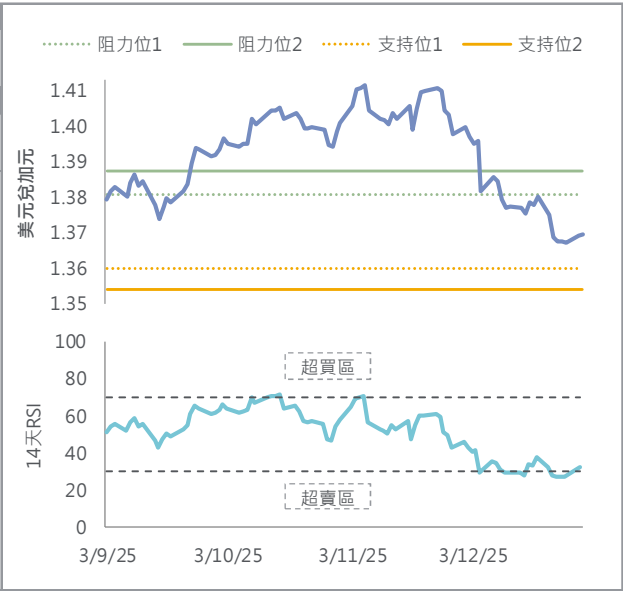


貨幣	上日收市	高位	低位
紐元兌美元	0.5792 (-0.21%)	0.5820	0.5789
	觀點	阻力位	支持位
	中性	阻力位1 0.5871 阻力位2 0.5900	支持位1 0.5741 支持位2 0.5700
<ul style="list-style-type: none">焦點：美元及市場風險情緒短線左右紐元走勢紐元偏軟，兌美元跌0.2%收報0.579			

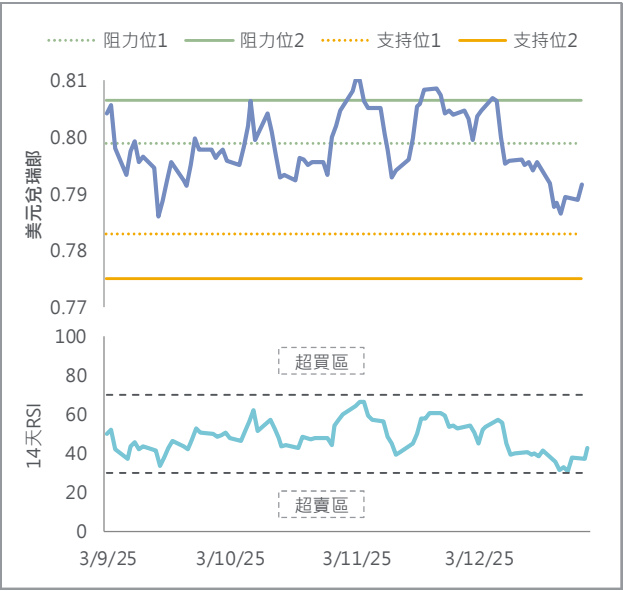


資料來源：彭博、大新銀行。

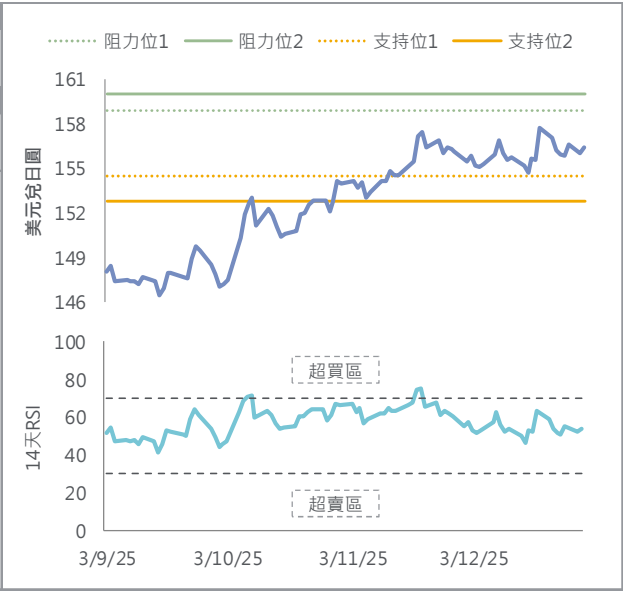
貨幣	上日收市	高位	低位
美元兌加元	1.3697 (+0.04%)	1.3709	1.3679
	觀點	阻力位	支持位
	中性	阻力位1 1.3806 阻力位2 1.3872	支持位1 1.3600 支持位2 1.3540
<ul style="list-style-type: none">● 焦點：加元或受惠於近期美元偏弱及油價回穩● 加元兌美元偏軟，收市跌不足0.1%報近1.37● 油價變動不大，紐約期油收市跌0.2%報近58美元一桶			



貨幣	上日收市	高位	低位
美元兌瑞郎	0.7917 (+0.34%)	0.7924	0.7876
	觀點	阻力位	支持位
	中性	阻力位1 0.7988 阻力位2 0.8066	支持位1 0.7829 支持位2 0.7750
<ul style="list-style-type: none">● 焦點：美匯表現或左右瑞郎短線走向● 瑞郎兌美元跌0.3%至0.792；兌歐元跌0.2%至0.931			



貨幣	上日收市	高位	低位
美元兌日圓	156.41 (+0.22%)	156.57	155.75
	觀點	阻力位	支持位
	中性	阻力位1 158.87 阻力位2 160.00	支持位1 154.52 支持位2 152.82
<ul style="list-style-type: none">● 焦點：日本央行對加息前景仍謹慎。市場觀望日本政府會否採取措施穩定日圓匯價● 美匯上升，日圓兌美元跌0.2%報156.4● 日本首相高市早苗表示，將與公共和私營部門合作，在明年夏季制定一項新戰略，以釋放日本經濟的潛力。她表示將致力透過戰略性財政刺激，創造強勁的經濟，形成消費者信心、工資增長和企業收入提升的良性循環			

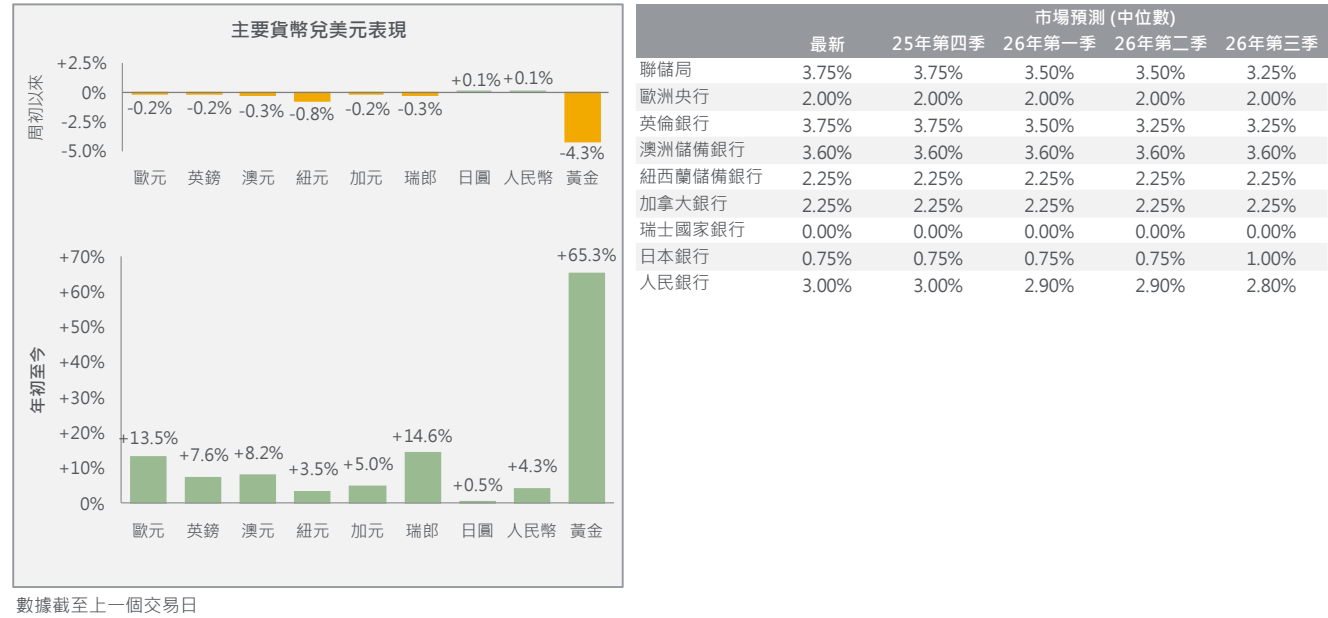


資料來源：彭博、大新銀行。

本星期重要財經事項

日期	經濟體系	事件	結果	預期	前值
12月19日	加拿大	10月零售銷售按月變化	-0.2%	0.0%	-0.9%
12月22日	中國內地	12月一年期貸款市場報價利率	3.00%	3.00%	3.00%
12月22日	香港	11月消費物價指數按年變化	1.2%	1.3%	1.2%
12月23日	美國	10月耐用品訂單按月變化初值	-2.2%	-1.5%	0.7%
12月23日	美國	11月工業生產按月變化	0.2%	0.1%	-0.1%
12月23日	美國	12月世界大型企業聯合會消費信心指數	89.1	91.0	92.9
12月26日	日本	12月東京撇除新鮮食品消費物價指數按年變化	2.3%	2.5%	2.8%
12月26日	日本	11月工業生產按月變化	-2.6%	-2.0%	1.5%
12月29日	香港	11月出口按年變化	18.8%	17.8%	17.5%
12月30日	美國	12月芝加哥商業景氣指數	43.5	40.0	36.3
12月31日	中國內地	12月官方製造業採購經理指數	50.1	49.2	49.2
12月31日	中國內地	12月 RatingDog 中國製造業採購經理指數	50.1	49.8	49.9
1月2日	香港	11月零售銷售按年變化	-	8.6%	6.9%
1月2日	加拿大	12月加拿大採購經理指數	-	-	48.4
1月2日	美國	11月建築開支按月變化	-	-	0.2%

貨幣走勢與央行利率



	美國聯儲局	歐洲央行	英倫銀行	澳洲儲備銀行	紐西蘭儲備銀行	加拿大銀行	瑞士國家銀行	日本銀行
最新政策利率	3.75%	2.00%	3.75%	3.60%	2.25%	2.25%	0.00%	0.75%
貨幣政策會議								
2025年12月	12月10日	12月18日	12月18日	12月9日		12月10日	12月11日	12月19日
2026年1月	1月28日					1月28日		1月23日
2026年2月		2月5日	2月5日	2月3日	2月18日			

技術指標與觀點闡釋

「阻力位」、「支持位」指過去不同時間造出的盤中或收市匯率高位和低位，或不同日數的收市匯率移動平均值，並非對未來匯率變動的預測。

「觀點」代表我們對相關匯率短期內（一般指數天至數星期）潛在走勢的看法，主要參考相關匯率近期的走勢以及可能影響其走勢的相關消息。

- 「偏好」代表相關匯率短期內向上機會大於向下。
- 「中性」代表相關匯率短期內向上或向下的機會大致相若。
- 「偏淡」代表相關匯率短期內向下機會大於向上。

資料來源：彭博、大新銀行。

大新銀行經濟研究及投資策略部

黃世康
高級市場策略師

莫靄欣
高級市場策略師

除非情況另有所指，否則本文件只提供一般參考性資訊，本文件並沒有考慮投資者的個別需要及狀況。此外，雖然本文件內容所載資料取自獲相信為可靠的資料，但澳門商業銀行股份有限公司（「本行」）並未就有關資料進行獨立核對。本行不能擔保本文件之任何資料、推測或意見或任何此等推測或意見之基礎的公正性、準確性、完整性或精確性，亦在沒有欺詐、疏忽及故意失責的情況下不會承擔任何法律責任。本行有權修改本文件的內容資料而毋須另作通知。任何人因使用或依賴本文件所提供的資料而引致的任何損失，本行概不負責。除非情況另有所指，本文件並不構成對任何人就申請或購買任何投資產品或其他投資，及與產品或投資有關之任何期權、期貨或衍生工具或任何交易作出招攬、邀請或建議，亦不構成對未來單位價格變動的任何預測。本文件所提及之投資項目未必適合所有投資者。投資者必須根據其各自的投資目的及經驗、財務狀況、風險承受能力及其他需要作出投資決定。如有需要，投資者請尋求獨立專業意見。

投資涉及風險。有關未來之陳述有可能不會實現，及投資者請了解有關產品或其他投資如果有任何收益，均有機會變動。投資之價值及任何收入均可升可跌，甚至可能會變成毫無價值。過往表現並不代表將來之表現。投資可能出現虧損。外幣匯率可能有損本文件中所提及的產品（如有）、或其他投資之價值、價格或收入。投資者在投資前應考慮稅項對該投資之影響，及應根據個別情況向各獨立稅項專家尋求稅務意見。本文件並不擬指出本文件內提及之產品（如有）、或投資項目可能涉及的所有風險。投資者作出任何投資決定前，敬請細閱及明白該等投資的所有銷售文件，包括但不限於其所列載的風險披露聲明及風險警告。

除非作者表明有關觀點來自本行，否則有關意見僅代表該作者之個人觀點。

本行及其聯繫公司可隨時就本文件中提及的產品（如有）或投資進行買賣、從交易獲利、收取經紀佣金及費用、持有或充當市場莊家或顧問、經紀或銀行家。

本文件由本行於澳門刊發，只供收件人閱覽。本文件及其全部或部份內容不得翻印或作進一步刊發。

本文件並未經澳門金融管理局、香港證券及期貨事務監察委員會或任何其他香港的監管機構審核。