

# 每日外匯新知

2026年1月5日

大新銀行經濟研究及投資策略部

## 市場焦點

- 美軍周六凌晨突襲委內瑞拉並將其總統馬杜羅及他妻子帶回美國受審，美匯指數周一靠穩，上升逾0.1%報98.6，上周五收市升0.1%報98.4，按周升0.4%。美國國庫券孳息率周一微跌，十年期債息周一跌不足1基點報4.18%，上周五則升2基點至4.19%；市場避險需求回升，現貨金周一曾升2%至4,420美元一盎司，上周則跌4.4%，終止連升三周
- 美國總統特朗普周六表示，美國對委內瑞拉發動空襲，將委內瑞拉總統馬杜羅及其妻子送往美國接受刑事指控，指其涉及毒品恐怖主義及販毒等，並稱馬杜羅政府副總統羅德里格斯已宣誓就任總統，在組織好權力過渡前美國將暫時接管委內瑞拉
- 石油輸出國組織周日決定首季維持暫停增加產量計劃，以應對油市供應過剩風險，並觀望委內瑞拉局勢對石油供應的潛在影響
- 費城聯儲行長 Anna Paulson 料今年通脹轉趨溫和、就業市場回穩並料經濟增長約2%，若均實現，今年稍後輕微減息可能合適

本周焦點貨幣	上日收市	高位	低位
美元兌人民幣	6.9880 (+0.00%)	6.9970	6.9869
	觀點	阻力位	支持位
	偏淡	阻力位1 7.0174 阻力位2 7.0458	支持位1 6.9500 支持位2 6.9000

- 焦點：人民幣兌美元中間價近期持續調強，短線或支持人民幣匯率走勢偏強
- 離岸人民幣兌美元截至1月2日的一周升0.5%至6.97，連升六周
- 人民幣兌美元中間價續創去年10月初以來最強，加上內地製造業活動回復擴張，為人民幣帶來支持
- 美元兌人民幣短線阻力位為20天平均7.03附近，支持位為6.95



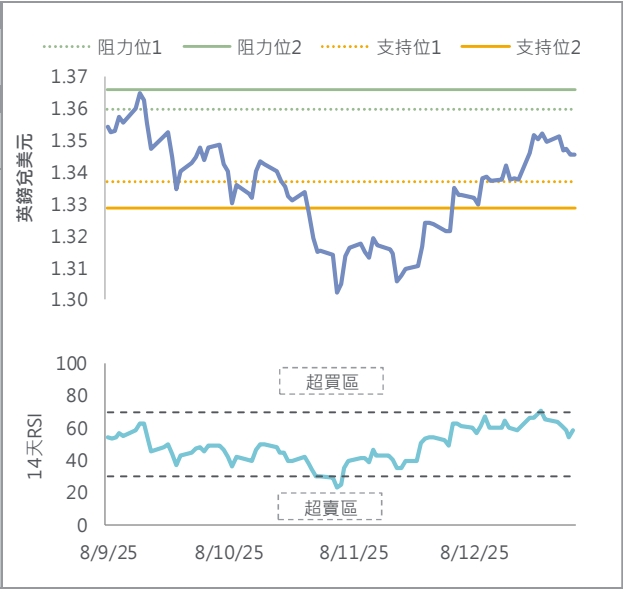
貨幣	上日收市	高位	低位
歐元兌美元	1.1719 (-0.23%)	1.1765	1.1713
	觀點	阻力位	支持位
	中性	阻力位1 1.1919 阻力位2 1.2000	支持位1 1.1615 支持位2 1.1500

- 焦點：美匯表現或左右歐元短線走向
- 歐元兌美元上周五跌0.2%至1.172，按周跌近0.5%
- 歐元區12月製造業採購經理指數終值48.8，較初值低0.4
- 保加利亞1月1日起採用歐元，成為歐元區第二十一個成員國，但國內正經歷政治動盪，保加利亞政府12月中剛辭職，而且未能通過預算案，而且大量國內人民希望保留原來貨幣列弗

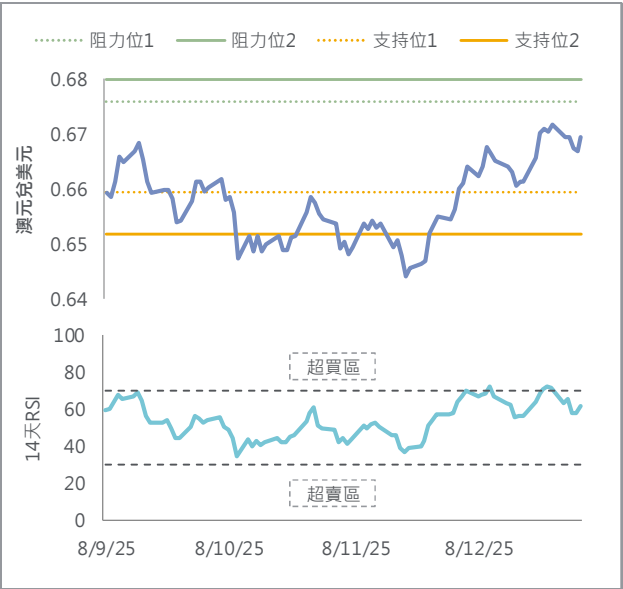


資料來源：彭博、大新銀行。

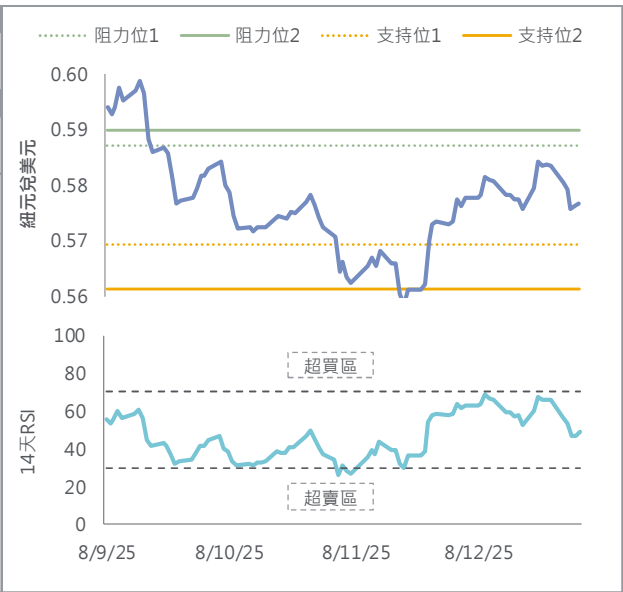
貨幣	上日收市	高位	低位
英鎊兌美元	1.3456 (+0.01%)	1.3502	1.3434
	觀點	阻力位	支持位
	中性	阻力位1 1.3600 阻力位2 1.3661	支持位1 1.3371 支持位2 1.3288
<ul style="list-style-type: none"><li>● 焦點：美匯表現或左右英鎊短線走向</li><li>● 英鎊兌美元上周反覆靠穩，報1.346，按周跌0.3%</li><li>● 英國12月製造業採購經理指數終值50.6，較初值低0.6</li><li>● 英國首相施紀賢警告，若工黨將他趕下台，會把英國推至極度混亂境地，並為極右政府打開大門</li></ul>			



貨幣	上日收市	高位	低位
澳元兌美元	0.6693 (+0.34%)	0.6707	0.6668
	觀點	阻力位	支持位
	偏好	阻力位1 0.6759 阻力位2 0.6800	支持位1 0.6593 支持位2 0.6517
<ul style="list-style-type: none"><li>● 焦點：澳洲本周公布的月度通脹料略為放緩。美元及市場風險情緒短線左右澳元走勢</li><li>● 澳元兌美元上周五升0.3%報0.669，全周跌0.3%；澳元兌紐元上周五升0.2%報1.16，全周升0.8%</li></ul>			



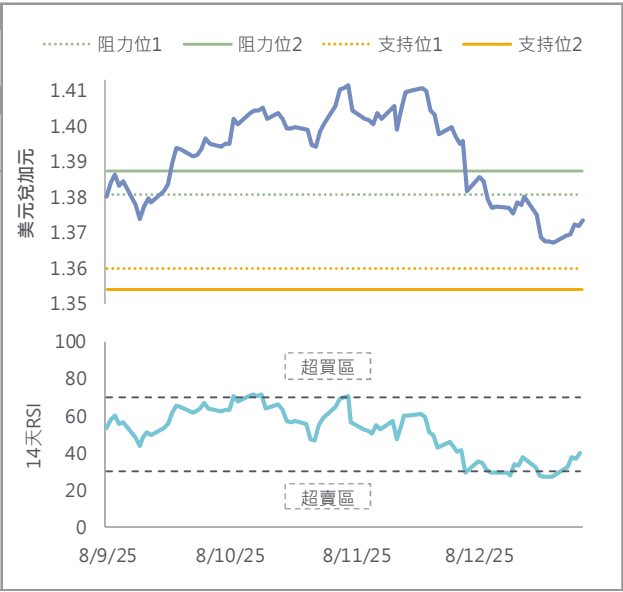
貨幣	上日收市	高位	低位
紐元兌美元	0.5768 (+0.12%)	0.5778	0.5751
	觀點	阻力位	支持位
	中性	阻力位1 0.5871 阻力位2 0.5900	支持位1 0.5694 支持位2 0.5613
<ul style="list-style-type: none"><li>● 焦點：美元及市場風險情緒短線左右紐元走勢</li><li>● 紐元兌美元上周五升0.1%報0.577，全周跌1.2%，跑輸主要非美貨幣</li></ul>			



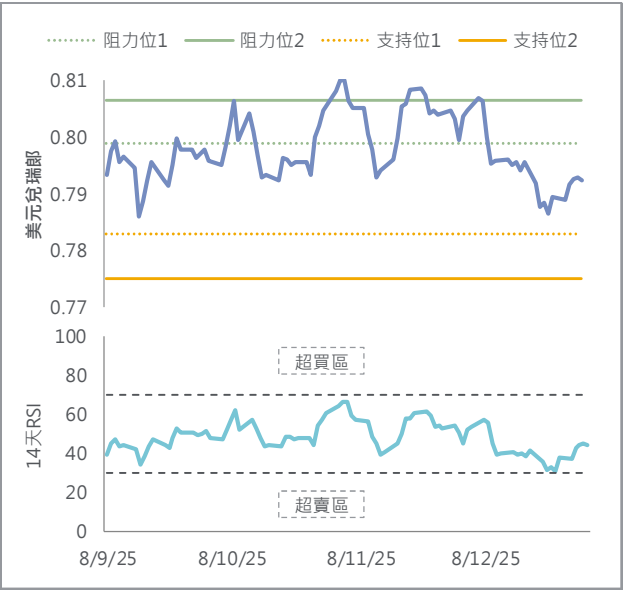
資料來源：彭博、大新銀行。

貨幣	上日收市	高位	低位
美元兌加元	1.3733 (+0.12%)	1.3748	1.3701
	觀點	阻力位	支持位
	中性	阻力位1 1.3806 阻力位2 1.3872	支持位1 1.3600 支持位2 1.3540

- 焦點：美元及油價走勢短線左右加元表現
- 加元兌美元上周五偏軟，收市跌0.1%報1.373，按周跌逾0.4%
- 油價在石油輸出國組織召開會議前偏軟，紐約期油上周五跌0.2%報57.3美元一桶，按周升1%。美國突襲委內瑞拉後，油價周一初段反覆，一度跌逾1%至56.6美元，及後回升至不足1%報57.7美元
- 加拿大12月製造業採購經理指數按月升0.2至48.6，連續十一個月陷入收縮

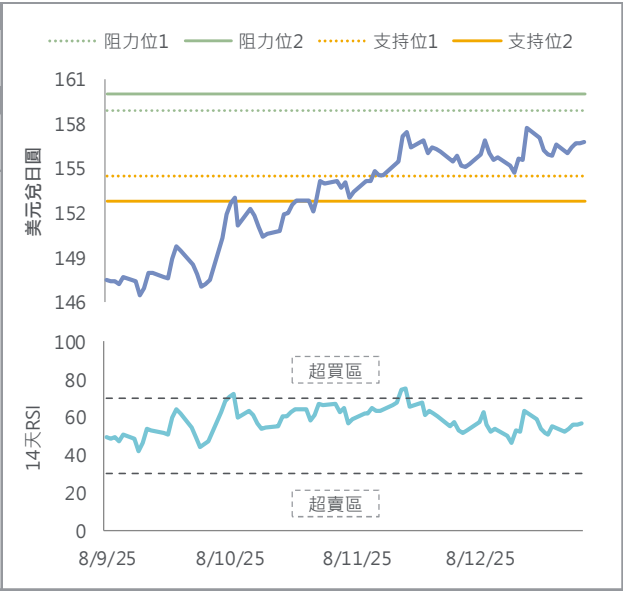


貨幣	上日收市	高位	低位
美元兌瑞郎	0.7924 (-0.05%)	0.7941	0.7901
	觀點	阻力位	支持位
	中性	阻力位1 0.7988	支持位1 0.7829
		阻力位2 0.8066	支持位2 0.7750
<ul style="list-style-type: none"><li>● 焦點：美匯表現或左右瑞郎短線走向</li><li>● 瑞郎兌美元上周五升不到0.1%至0.792，按周跌近0.4%</li></ul>			



貨幣	上日收市	高位	低位
美元兌日圓	156.84 (+0.06%)	157.00	156.52
	觀點	阻力位	支持位
	中性	阻力位1 158.87 阻力位2 160.00	支持位1 154.52 支持位2 152.82

- 焦點：日本央行對加息前景仍謹慎。市場觀望日本政府會否採取措施穩定日圓匯價
- 日圓兌美元上周五跌不足0.1%報156.8，按周跌近0.2%
- 日本首相高市早苗上周五表示，她與美國總統特朗普舉行了極其有意義的通話，並表示計劃在今年春季訪問美國
- 日本十年期國債孳息率周一上升5基點至2.12%，創1999年以來新高

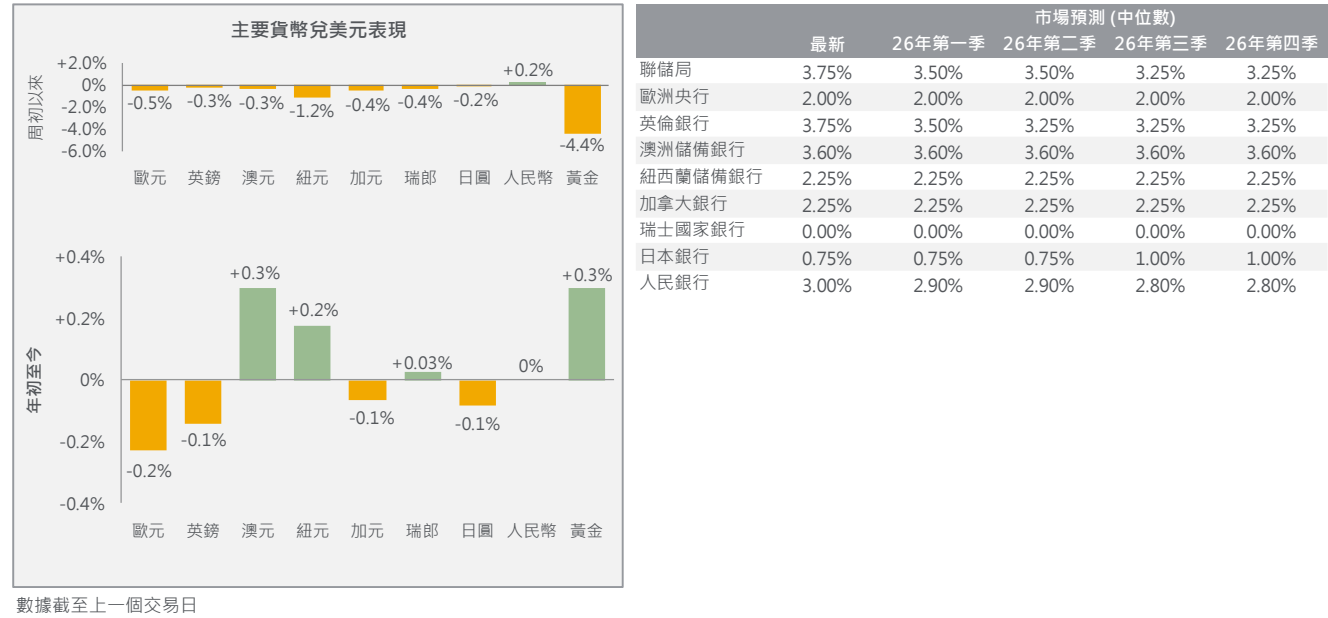


資料來源：彭博、大新銀行。

本星期重要財經事項

日期	經濟體系	事件	結果	預期	前值
1月5日	中國內地	12月 RatingDog 中國製造業採購經理指數	52.0	52.0	52.1
1月5日	美國	12月 ISM 製造業指數	-	48.4	48.2
1月6日	香港	12月香港採購經理指數	-	-	52.9
1月7日	澳洲	11月消費物價指數按年變化	-	3.6%	3.8%
1月7日	歐元區	12月消費物價指數按年變化初值	-	2.0%	2.2%
1月7日	美國	12月 ADP 就業人數按月變化	-	4.8萬	-3.2萬
1月7日	美國	12月 ISM 服務業指數	-	52.3	52.6
1月7日	美國	10月工廠訂單按月變化	-	-1.1%	0.2%
1月8日	日本	11月勞工現金收入按年變化	-	2.3%	2.5%
1月8日	德國	11月工廠訂單按月變化	-	-1.0%	1.5%
1月9日	日本	11月領先經濟指數初值	-	110.4	109.8
1月9日	中國內地	12月消費物價指數按年變化	-	-	0.7%
1月9日	加拿大	12月失業率	-	6.7%	6.5%
1月9日	美國	12月非農職位按月變化	-	5.9萬	64.0萬
1月9日	美國	1月密歇根大學消費信心指數初值	-	53.5	52.9

貨幣走勢與央行利率



	美國聯儲局	歐洲央行	英倫銀行	澳洲儲備銀行	紐西蘭儲備銀行	加拿大銀行	瑞士國家銀行	日本銀行
最新政策利率	3.75%	2.00%	3.75%	3.60%	2.25%	2.25%	0.00%	0.75%
貨幣政策會議								
2026年1月	1月28日					1月28日		1月23日
2026年2月		2月5日	2月5日	2月3日	2月18日			
2026年3月	3月18日	3月19日	3月19日	3月17日		3月18日	3月19日	3月19日

技術指標與觀點闡釋

「阻力位」、「支持位」指過去不同時間造出的盤中或收市匯率高位和低位，或不同日數的收市匯率移動平均值，並非對未來匯率變動的預測。

「觀點」代表我們對相關匯率短期內（一般指數天至數星期）潛在走勢的看法，主要參考相關匯率近期的走勢以及可能影響其走勢的相關消息。

- 「偏好」代表相關匯率短期內向上機會大於向下。
- 「中性」代表相關匯率短期內向上或向下的機會大致相若。
- 「偏淡」代表相關匯率短期內向下機會大於向上。

資料來源：彭博、大新銀行。

## 大新銀行經濟研究及投資策略部

黃世康

高級市場策略師

莫靄欣

高級市場策略師

除非情況另有所指，否則本文件只提供一般參考性資訊，本文件並沒有考慮投資者的個別需要及狀況。此外，雖然本文件內容所載資料取自獲相信為可靠的資料，但澳門商業銀行股份有限公司（「本行」）並未就有關資料進行獨立核對。本行不能擔保本文件之任何資料、推測或意見或任何此等推測或意見之基礎的公正性、準確性、完整性或精確性，亦在沒有欺詐、疏忽及故意失責的情況下不會承擔任何法律責任。本行有權修改本文件的內容資料而毋須另作通知。任何人因使用或依賴本文件所提供的資料而引致的任何損失，本行概不負責。除非情況另有所指，本文件並不構成對任何人就申請或購買任何投資產品或其他投資，及與產品或投資有關之任何期權、期貨或衍生工具或任何交易作出招攬、邀請或建議，亦不構成對未來單位價格變動的任何預測。本文件所提及之投資項目未必適合所有投資者。投資者必須根據其各自的投資目的及經驗、財務狀況、風險承受能力及其他需要作出投資決定。如有需要，投資者請尋求獨立專業意見。

投資涉及風險。有關未來之陳述有可能不會實現，及投資者請了解有關產品或其他投資如果有任何收益，均有機會變動。投資之價值及任何收入均可升可跌，甚至可能會變成毫無價值。過往表現並不代表將來之表現。投資可能出現虧損。外幣匯率可能有損本文件中所提及的產品（如有）、或其他投資之價值、價格或收入。投資者在投資前應考慮稅項對該投資之影響，及應根據個別情況向各獨立稅項專家尋求稅務意見。本文件並不擬指出本文件內提及之產品（如有）、或投資項目可能涉及的所有風險。投資者作出任何投資決定前，敬請細閱及明白該等投資的所有銷售文件，包括但不限於其所列載的風險披露聲明及風險警告。

除非作者表明有關觀點來自本行，否則有關意見僅代表該作者之個人觀點。

本行及其聯繫公司可隨時就本文件中提及的產品（如有）或投資進行買賣、從交易獲利、收取經紀佣金及費用、持有或充當市場莊家或顧問、經紀或銀行家。

本文件由本行於澳門刊發，只供收件人閱覽。本文件及其全部或部份內容不得翻印或作進一步刊發。

本文件並未經澳門金融管理局、香港證券及期貨事務監察委員會或任何其他香港的監管機構審核。