

每日外匯新知

2026年2月9日

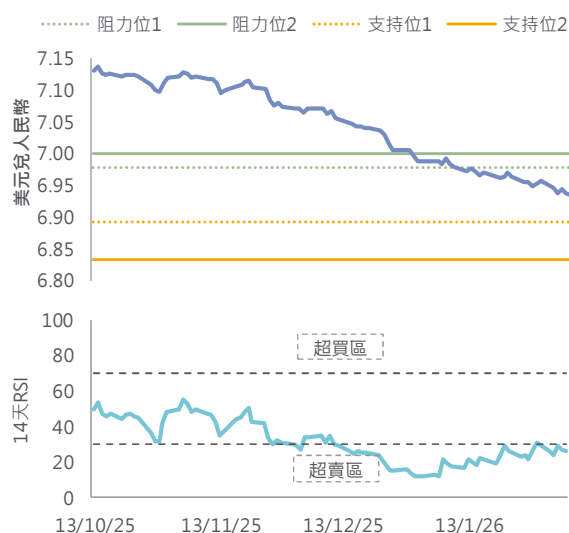
大新銀行經濟研究及投資策略部

市場焦點

- 市場風險情緒回升，美股急升，拖累美匯指數上周五下跌0.2%報97.6，按周則上升逾0.6%。美國消費信心意外升至六個月高位，美國國庫券孳息率全線上升，兩年期債息上周五升逾4基點報近3.5%
- 美國2月密歇根大學消費信心指數初值按月上升0.9至57.3，為六個月最高，高於市場預期的55。消費者預計未來一年通脹率降至3.5%，低於1月的4%。聯儲局數據顯示，美國12月消費者信貸增加240億美元，創一年來最大增幅，遠超預期的80億美元。路透報道，三藩市聯儲行長 Mary Daly 表示，她稍為擔心勞工市場多於通脹，認為今年可能還需再減息一至兩次
- 美國財長貝森特回應他與美國總統特朗普近日就美元匯價的評論出現分歧觀點，稱這是錯誤的二選一，解釋強勢美元政策的核心在於透過政策如稅項、貿易及去監管措施去為美元創造強勁的基本面

本周焦點貨幣	上日收市	高位	低位
美元兌人民幣	6.9358 (-0.04%)	6.9415	6.9358
	觀點	阻力位	支持位
	中性	阻力位1 6.9775 阻力位2 7.0000	支持位1 6.8924 支持位2 6.8321

- 焦點：人民幣兌美元中間價續偏強，支持人民幣穩步走強
- 人民幣兌美元截至2月6日的一周升0.3%報6.936，連升十一周
- 人民幣兌美元中間價定價持續偏強，加上中央要求宏觀政策靠前發力，或續為人民幣帶來支持
- 美元兌人民幣短線若跌穿2023年9月低位6.892，可能會下試2023年4月低位6.832，而阻力位為7算關口



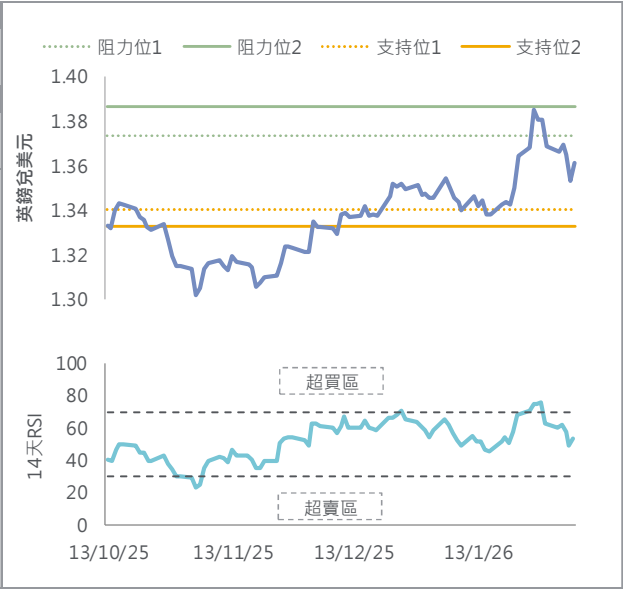
貨幣	上日收市	高位	低位
歐元兌美元	1.1815 (+0.32%)	1.1826	1.1766
	觀點	阻力位	支持位
	中性	阻力位1 1.1975 阻力位2 1.2081	支持位1 1.1676 支持位2 1.1573

- 焦點：歐洲央行維持利率不變。美元續回穩，歐元短線或先行整固
- 市場承險意欲改善，支持歐元兌美元上周五回升0.3%至1.182，全周跌幅收窄至0.3%
- 歐洲央行行長拉加德上周稱，會在本周向歐盟領導人送交一份清單，列出多項促進增長、提高生產率及釋放歐洲人才潛力措施。彭博獲得歐央行文件指，提出的五項關鍵舉措包括成立儲蓄和投資聯盟、數字歐元、深化單一市場、促進創新的政策及簡化立法
- 法國央行行長維勒魯瓦表示，歐元兌美元近期走勢回穩，目前約處於1.18，適逢是歐元成立以來的歷史平均水平。多名歐洲央行議息委員也持類似看法

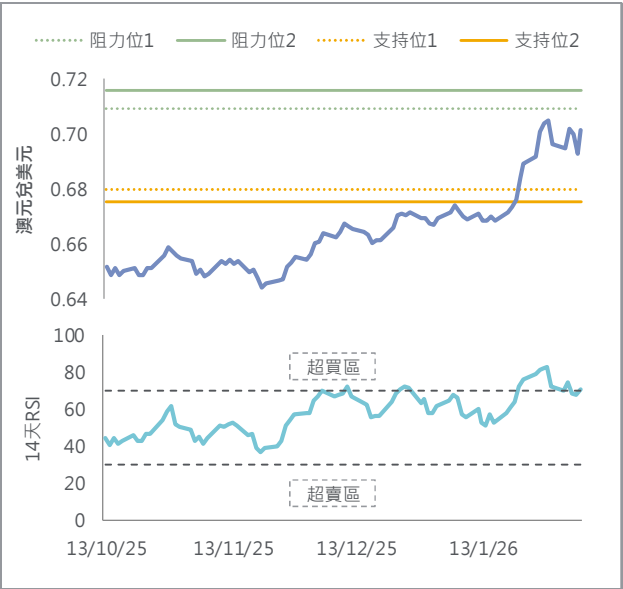


資料來源：彭博、大新銀行。

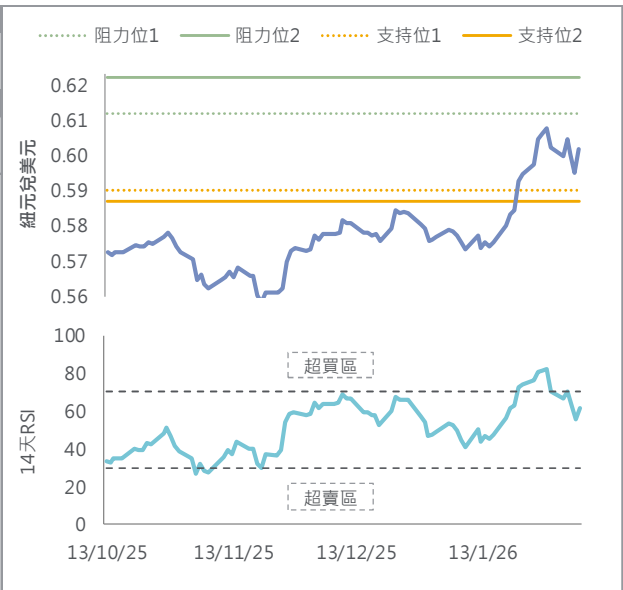
貨幣	上日收市	高位	低位
英鎊兌美元	1.3611 (+0.59%)	1.3623	1.3509
	觀點	阻力位	支持位
	偏淡	阻力位1 1.3733 阻力位2 1.3868	支持位1 1.3402 支持位2 1.3331
<ul style="list-style-type: none">● 焦點：英倫銀行今年減息預期升溫，英鎊短線或會回調● 英鎊跟隨其他主要貨幣回升，並收復英倫銀行議息後部分失地，上周五兌美元反彈0.6%至1.361，全周仍跌0.5%● 英倫銀行首席經濟師 Huw Pill 表示，英倫銀行正順利及有效地把英國通脹逐步帶回2%目標，他認為地緣政局比起減息步伐對經濟帶來的威脅更大；雖然英倫銀行預料通脹4月開始會跌至2%以下，但亦警告要小心不要過份安於短期通脹動力下降● 美國愛潑斯坦文件對英國首相施紀賢帶來的危機進一步升級，首長幕僚長麥克斯威尼昨日宣布辭職，稱當初建議任命文德森出任英國駐美大使的決定是錯誤的，因而為此承擔全部責任			



貨幣	上日收市	高位	低位
澳元兌美元	0.7013 (+1.24%)	0.7025	0.6897
	觀點	阻力位	支持位
	中性	阻力位1 0.7094 阻力位2 0.7158	支持位1 0.6800 支持位2 0.6751
<ul style="list-style-type: none">● 焦點：美元回穩，大宗商品價格波動，澳元短線或先行整固● 風險偏好回升，澳元兌美元上周五升1.2%報0.701，全周升0.7%，跑贏主要非美貨幣；澳元兌紐元上周五升0.1%報1.166● 澳洲12月家庭支出按月下降0.4%，自2024年3月以來的首次下降			



貨幣	上日收市	高位	低位
紐元兌美元	0.6016 (+1.11%)	0.6027	0.5928
	觀點	阻力位	支持位
	中性	阻力位1 0.612 阻力位2 0.6220	支持位1 0.5900 支持位2 0.5870
<ul style="list-style-type: none">● 焦點：美元回穩，大宗商品價格波動，紐元短線或先行整固● 風險偏好回升，紐元兌美元上周五升1.1%報0.602，全周仍跌約0.1%			



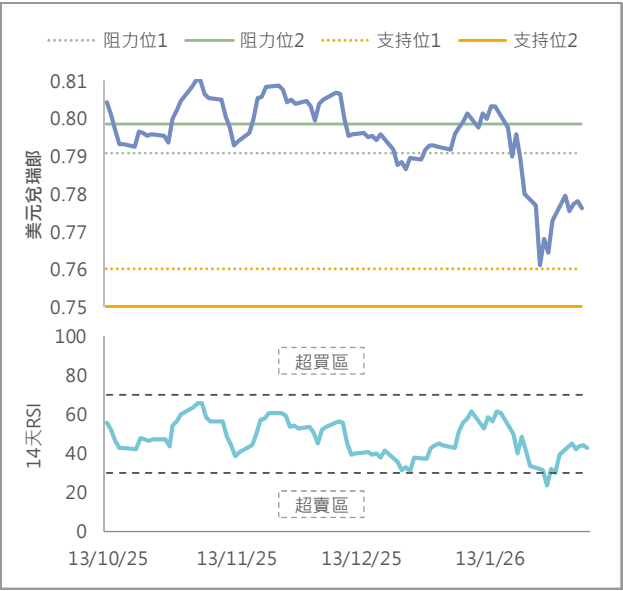
資料來源：彭博、大新銀行。

貨幣	上日收市	高位	低位		
美元兌加元	1.3675 (-0.27%)	1.3725	1.3625		
	觀點	阻力位		支持位	
	中性	阻力位1	1.3767	支持位1	1.3482
		阻力位2	1.3825	支持位2	1.3400

- 焦點：美匯及油價走勢左右加元表現
- 美匯下跌，加元兌美元升0.3%報1.368，按周跌逾0.4%。油價靠穩，市場續評估美國與伊朗的核談判進展，油價靠穩，紐約期油上周五升0.4%報63.6美元一桶；按周跌2.6%，終止連跌六周
- 加拿大1月就業數據分化，就業人數意外減少2.48萬個，市場原先預期增加5,000個；失業率則回落0.3個百分點至6.5%，主要由於尋找工作的人數減少所致
- 加拿大工業部長趙美蘭表示，政府正致力促成中加合資汽車廠房，並稱可制定與加拿大所接受和期望相符的勞工標準，而可通過這些投資在加拿大建立本地供應鏈

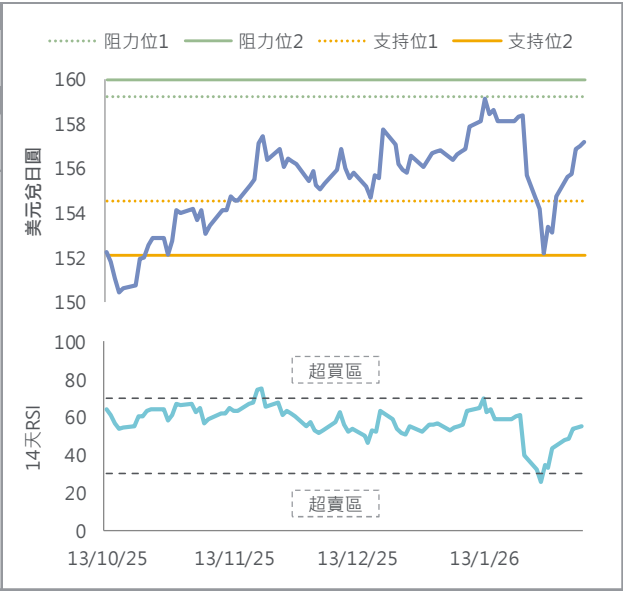


貨幣	上日收市	高位	低位		
美元兌瑞郎	0.7760 (-0.28%)	0.7786	0.7751		
	觀點	阻力位		支持位	
	中性	阻力位1	0.7909	支持位1	0.7600
		阻力位2	0.7984	支持位2	0.7500
<ul style="list-style-type: none">● 焦點：美元回穩，瑞郎短線或先行整固● 美元回落，瑞郎兌美元上周五升0.3%至0.776，按周仍跌0.4%。瑞郎兌歐元上周五變動不大，報0.917● 瑞士1月失業率跌0.1個百分點至2.9%，低於預期的3%					



貨幣	上日收市	高位	低位		
美元兌日圓	157.22 (+0.11%)	157.27	156.52		
	觀點	阻力位		支持位	
	中性	阻力位1	159.23	支持位1	154.53
		阻力位2	160.00	支持位2	152.10

- 焦點：日本執政自民黨在大選中獲勝。市場觀望日本政府會否採取措施干預匯價
- 市場上周五對執自民黨勝出大選的預期升溫，日圓兌美元偏軟，收市跌0.1%報157.2，按周跌1.6%，跑輸主要貨幣。周日大選結果塵埃落定後，加上日本財務省官員發表關注市場動態的言論後，日圓兌美元周一曾反彈逾0.6%至156.2，及後升幅收窄
- 日本自民黨在眾議院選舉中取得壓倒性勝利。NHK 報道，自民黨贏得眾議院465個席位中三分之二的絕對多數，執政聯盟在眾議院拿下352席，較早前的233席的微弱多數大幅增加；自民黨單獨拿下316席。日股周一初段一度升5.7%至57,337點，日本三十年期國債孳息率升5基點至3.6%

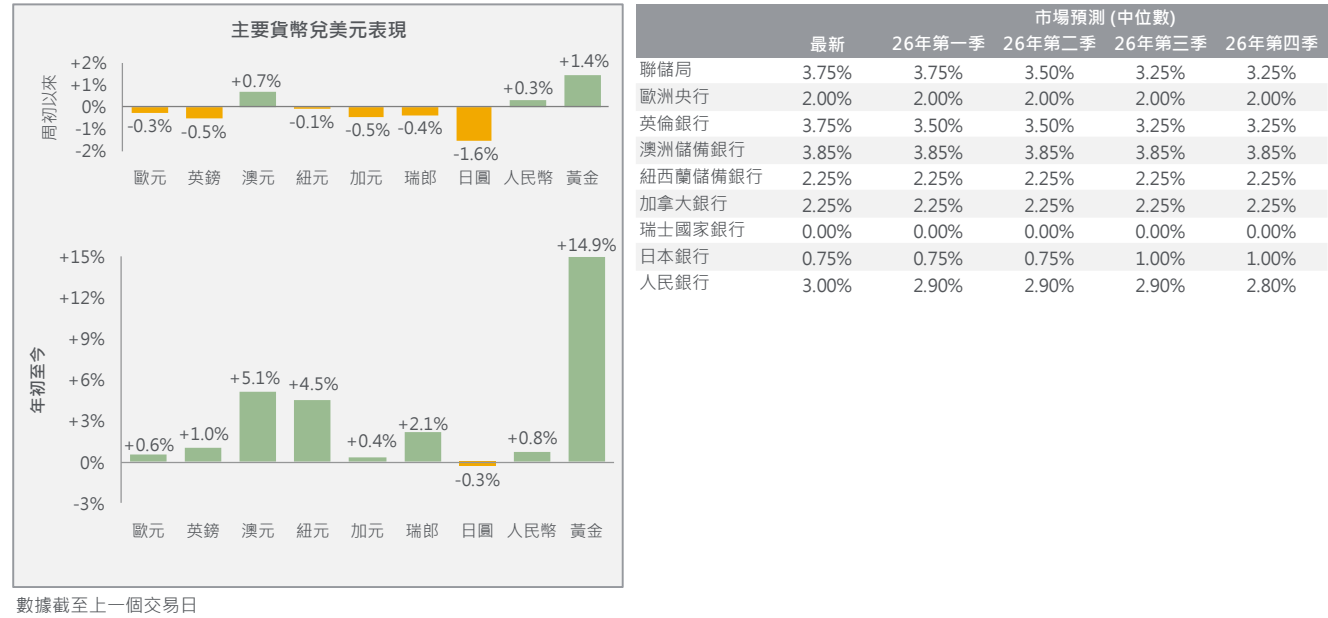


資料來源：彭博、大新銀行。

本星期重要財經事項

日期	經濟體系	事件	結果	預期	前值
2月6日	加拿大	1月失業率	6.5%	6.8%	6.8%
2月6日	美國	2月密歇根大學消費信心指數初值	57.3	53.5	52.9
2月7日	中國內地	1月外匯儲備（美元）	3.40萬億	3.37萬億	3.36萬億
2月9日	日本	12月勞工現金收入按年變化	2.4%	3.2%	1.7%
2月9日	日本	12月經常賬順差（日圓）	0.73萬億	1.1萬億	3.67萬億
2月11日	中國內地	1月消費物價指數按年變化	-	0.4%	0.8%
2月11日	中國內地	1月生產物價指數按年變化	-	-1.5%	-1.9%
2月11日	美國	1月非農職位按月變化	-	6.9萬	5.0萬
2月11日	加拿大	12月建築許可按月變化	-	5.0%	-13.1%
2月12日	日本	1月生產物價指數按年變化	-	2.3%	2.4%
2月12日	英國	第四季經濟按季變化初值	-	0.2%	0.1%
2月12日	英國	12月工業生產按月變化	-	0.0%	1.1%
2月13日	紐西蘭	1月製造業採購經理指數	-	-	56.1
2月13日	紐西蘭	紐西蘭央行第一季兩年通脹預期	-	-	2.3%
2月13日	美國	1月消費物價指數按年變化	-	2.5%	2.7%

貨幣走勢與央行利率



	美國聯儲局	歐洲央行	英倫銀行	澳洲儲備銀行	紐西蘭儲備銀行	加拿大銀行	瑞士國家銀行	日本銀行
最新政策利率	3.75%	2.00%	3.75%	3.85%	2.25%	2.25%	0.00%	0.75%
貨幣政策會議								
2026年2月		2月5日	2月5日	2月3日	2月18日			
2026年3月	3月18日	3月19日	3月19日	3月17日		3月18日	3月19日	3月19日
2026年4月	4月29日	4月30日	4月30日		4月8日	4月29日		4月28日

技術指標與觀點闡釋

「阻力位」、「支持位」指過去不同時間造出的盤中或收市匯率高位和低位，或不同日數的收市匯率移動平均值，並非對未來匯率變動的預測。

「觀點」代表我們對相關匯率短期內（一般指數天至數星期）潛在走勢的看法，主要參考相關匯率近期的走勢以及可能影響其走勢的相關消息。

- 「偏好」代表相關匯率短期內向上機會大於向下。
- 「中性」代表相關匯率短期內向上或向下的機會大致相若。
- 「偏淡」代表相關匯率短期內向下機會大於向上。

資料來源：彭博、大新銀行。

大新銀行經濟研究及投資策略部

黃世康
高級市場策略師

莫靄欣
高級市場策略師

除非情況另有所指，否則本文件只提供一般參考性資訊，本文件並沒有考慮投資者的個別需要及狀況。此外，雖然本文件內容所載資料取自獲相信為可靠的資料，但澳門商業銀行股份有限公司（「本行」）並未就有關資料進行獨立核對。本行不能擔保本文件之任何資料、推測或意見或任何此等推測或意見之基礎的公正性、準確性、完整性或精確性，亦在沒有欺詐、疏忽及故意失責的情況下不會承擔任何法律責任。本行有權修改本文件的內容資料而毋須另作通知。任何人因使用或依賴本文件所提供的資料而引致的任何損失，本行概不負責。除非情況另有所指，本文件並不構成對任何人就申請或購買任何投資產品或其他投資，及與產品或投資有關之任何期權、期貨或衍生工具或任何交易作出招攬、邀請或建議，亦不構成對未來單位價格變動的任何預測。本文件所提及之投資項目未必適合所有投資者。投資者必須根據其各自的投資目的及經驗、財務狀況、風險承受能力及其他需要作出投資決定。如有需要，投資者請尋求獨立專業意見。

投資涉及風險。有關未來之陳述有可能不會實現，及投資者請了解有關產品或其他投資如果有任何收益，均有機會變動。投資之價值及任何收入均可升可跌，甚至可能會變成毫無價值。過往表現並不代表將來之表現。投資可能出現虧損。外幣匯率可能有損本文件中所提及的產品（如有）、或其他投資之價值、價格或收入。投資者在投資前應考慮稅項對該投資之影響，及應根據個別情況向各獨立稅項專家尋求稅務意見。本文件並不擬指出本文件內提及之產品（如有）、或投資項目可能涉及的所有風險。投資者作出任何投資決定前，敬請細閱及明白該等投資的所有銷售文件，包括但不限於其所列載的風險披露聲明及風險警告。

除非作者表明有關觀點來自本行，否則有關意見僅代表該作者之個人觀點。

本行及其聯繫公司可隨時就本文件中提及的產品（如有）或投資進行買賣、從交易獲利、收取經紀佣金及費用、持有或充當市場莊家或顧問、經紀或銀行家。

本文件由本行於澳門刊發，只供收件人閱覽。本文件及其全部或部份內容不得翻印或作進一步刊發。

本文件並未經澳門金融管理局、香港證券及期貨事務監察委員會或任何其他香港的監管機構審核。