

# 每日外匯新知

2026年4月9日

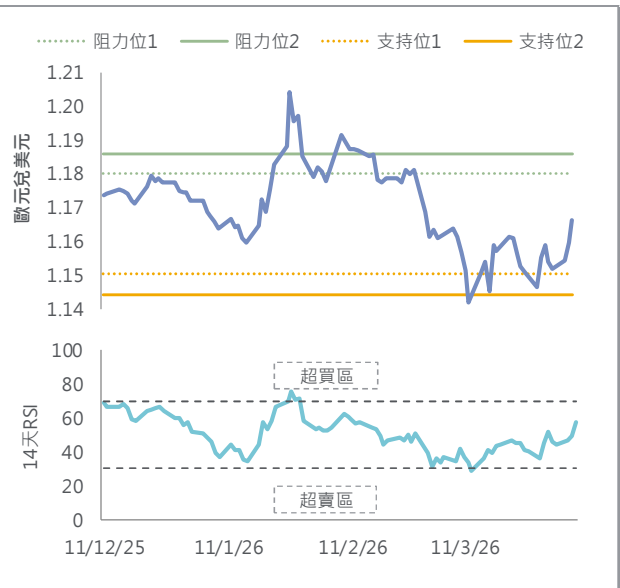
大新銀行經濟研究及投資策略部

## 市場焦點

- 美國和伊朗同意停火兩周，提振市場風險偏好，拖累美匯指數周三一度急挫1.3%至98.5，收市跌0.7%報99.1。市場逐漸消化停火消息，美國國庫券孳息率抹去早段大部分跌幅，收市個別發展，十年期債息跌不足1基點報4.29%
- 美伊宣布停火，惟衝突仍然未止。沙特阿拉伯、阿聯酋、科威特和巴林在停火協議宣布後稱攔截了伊朗的發射物；以色列則加大對黎巴嫩的攻擊力度。伊朗稱若襲擊持續可能考慮退出停火協議。白宮宣布美國副總統萬斯將率團前往巴基斯坦首都伊斯蘭堡，於周六上午與伊朗舉行首輪直接會談。美國總統特朗普在社交媒體上宣布，向伊朗供應武器的國家徵收50%的關稅
- 聯儲局3月議息會議記錄顯示，委員認為伊朗戰爭帶來通脹上行與就業下行的雙向風險；部分委員認為，有強大理由在會後聲明中對未來利率決策採用雙向表述，以反映若通脹持續高於目標，加息可能是合適

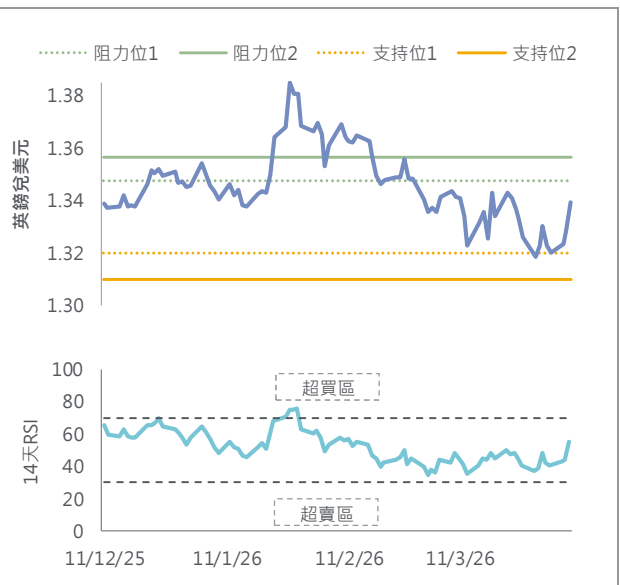
本周焦點貨幣	上日收市	高位	低位
歐元兌美元	1.1663 (+0.59%)	1.1722	1.1590
	觀點	阻力位 支持位	
	偏好	阻力位1 1.1800 阻力位2 1.1857	支持位1 1.1505 支持位2 1.1443

- 焦點：中東有望暫時停火，歐元短線或受惠
- 美伊停火提振風險偏好，歐元兌美元昨日最多上漲1.1%至1.172，但霍爾木茲海峽恢復通航前景不明朗，歐元升幅收窄至0.6%報1.166。德國和法國十年期國債孳息率昨日分別回落14基點及20基點至2.94%和3.58%
- 伊朗總統佩澤希齊揚在與法國總統馬克龍通電話時，呼籲歐洲在支持地區持久穩定與安全方面發揮有效作用，並向美國和以色列施壓，要求其遵守承諾，以及抵制任何違反停火協議的行為
- 歐元區2月零售銷售按月跌0.2%，符合預期。德國2月工廠訂單按月增長0.9%，低於預期的增長3%



貨幣	上日收市	高位	低位
英鎊兌美元	1.3394 (+0.77%)	1.3484	1.3287
	觀點	阻力位 支持位	
	偏好	阻力位1 1.3479 阻力位2 1.3566	支持位1 1.3200 支持位2 1.3100

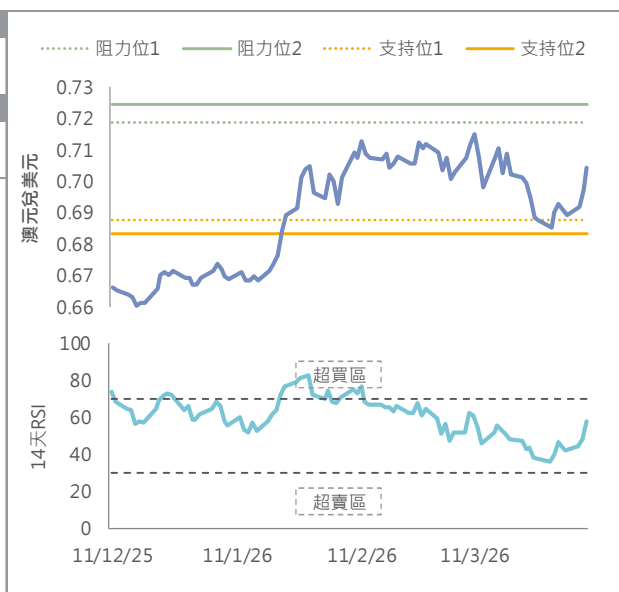
- 焦點：中東有望暫時停火，英鎊短線或受惠
- 英鎊兌美元昨日最多反彈近1.5%至1.348，全日升0.8%至1.339。英國十年期國債孳息率跌19基點至4.71%
- 英國3月建築業採購經理指數升1.1至45.6，市場預預期降至43.7



資料來源：彭博、大新銀行。

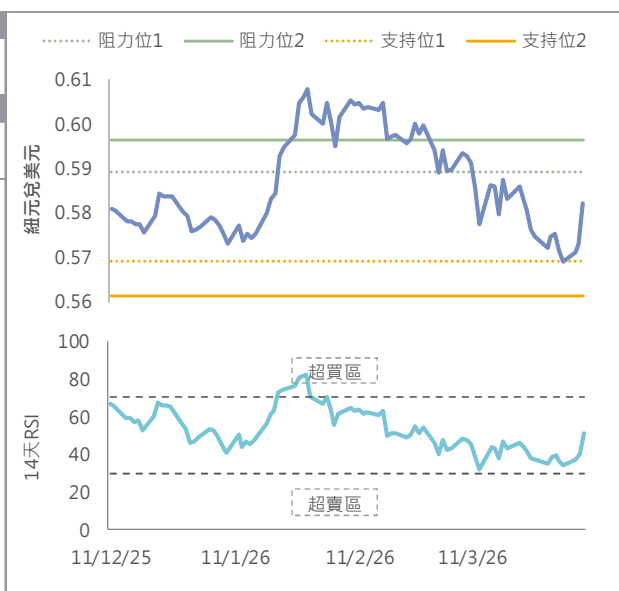
貨幣	上日收市	高位	低位	
澳元兌美元	0.7044 (+1.00%)	0.7085	0.6968	
	觀點	阻力位		
	偏好	阻力位1	0.7187	支持位1
阻力位2		0.7246	支持位2	0.6833

- 焦點：中東局勢或續左右澳元表現
- 受惠美伊停火消息，美元回落，澳元兌美元曾抽升1.6%至0.709，收市升幅收窄至1%報0.704；澳元兌紐元昨日升近0.5%報1.217



貨幣	上日收市	高位	低位	
紐元兌美元	0.5822 (+1.61%)	0.5859	0.5718	
	觀點	阻力位		
	偏好	阻力位1	0.589	支持位1
阻力位2		0.5964	支持位2	0.5613

- 焦點：紐西蘭央行關注中期通脹前景變化。中東局勢或續左右紐元表現
- 受惠美伊停火消息，加上紐西蘭央行立場溫和偏鷹，紐元兌美元最多曾抽升2.3%至0.586，收市升幅收窄至1.6%至0.582



貨幣	上日收市	高位	低位	
美元兌加元	1.3846 (-0.30%)	1.3899	1.3824	
	觀點	阻力位		
	中性	阻力位1	1.4000	支持位1
阻力位2		1.4125	支持位2	1.3670

- 美匯及油價走向料續左右加元表現
- 美匯下跌支持加元兌美元表現，惟油價急挫限制加元升勢。加元兌美元周三升0.3%報1.385。美伊同意停火有望恢復霍爾木茲海峽航道通行，油價急挫。布蘭特期油周三急跌13%報每桶94.8美元，周四初段則反彈逾3%報近98美元



資料來源：彭博、大新銀行。

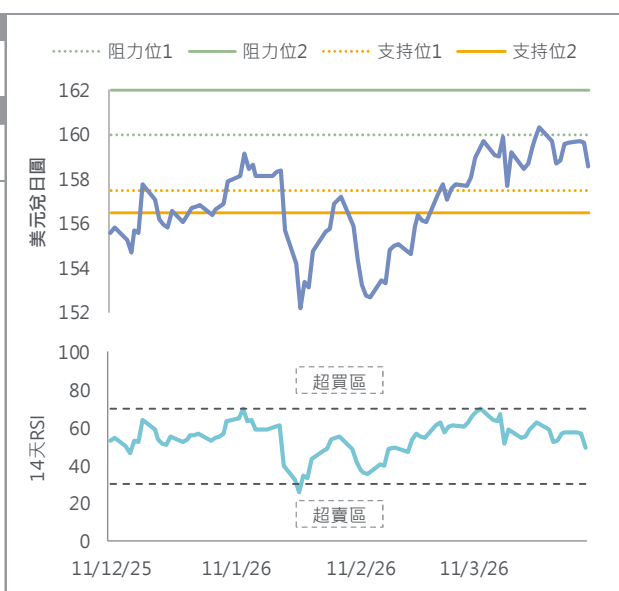
貨幣	上日收市	高位	低位	
美元兌瑞郎	0.7914 (-0.83%)	0.7985	0.7870	
	觀點	阻力位		支持位
	中性	阻力位1 0.8041 阻力位2 0.8100	支持位1 0.7800 支持位2 0.7748	

- 焦點：瑞士央行稱干預外匯市場意願增強，或限制瑞郎表現
- 瑞郎兌美元昨日最多升1.4%至0.787，全日升0.8%至0.791。瑞郎兌歐元亦升0.2%至0.923
- 瑞士3月失業率維持3%，符合預期



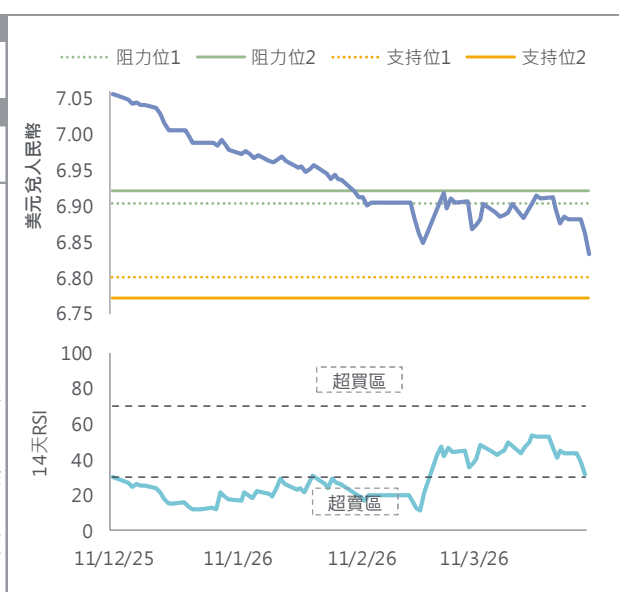
貨幣	上日收市	高位	低位	
美元兌日圓	158.57 (-0.66%)	159.71	157.89	
	觀點	阻力位		支持位
	中性	阻力位1 160.00 阻力位2 162.00	支持位1 157.51 支持位2 156.46	

- 焦點：美匯及油價走向料左右日圓表現。市場觀望日本政府會否採取措施穩定日圓匯價
- 美匯以及油價急跌，支持日圓兌美元上升逾0.6%報158.6
- 日本央行前理事員塚正彰預計，央行可能會在本月會議加息，稱中東戰事讓經濟環境具有通脹性，如果通脹預期確實開始飆升，落後於形勢的風險就會增大
- 日本財務省數據顯示，截至本月3月的一周，外國投資者上周購買了2.42萬億日圓的債券，為去年4月以來最多；期內亦買入2.96萬億日圓日本股票



貨幣	上日收市	高位	低位	
美元兌人民幣	6.8327 (-0.44%)	6.8361	6.8246	
	觀點	阻力位		支持位
	中性	阻力位1 6.9046 阻力位2 6.9209	支持位1 6.8000 支持位2 6.7715	

- 焦點：內地經濟有回暖跡象，或支持人民幣匯率穩定
- 人民幣兌美元升0.4%報6.833，創2023年3月以來最強。人民幣兌美元中間價今早再調強31點子至6.8649
- 美國總統特朗普稱中國在促成停火協議方面發揮關鍵作用。中國外交部發言人毛寧表示，中方一貫主張盡快停火止戰，通過政治外交途徑化解爭端，中國在推動美伊停火上做出自己的努力
- 內地自美伊戰事爆發以來第二度上調成品油價格，國內汽油及柴油調控後實際分別上調人民幣420元及400元。發改委要求業界確保市場穩定供應，嚴格執行國家價格政策。彭博報道，內地已向地方煉油企業發放額外的原油進口配額，以便企業能夠按官方要求的水平繼續生產成品油

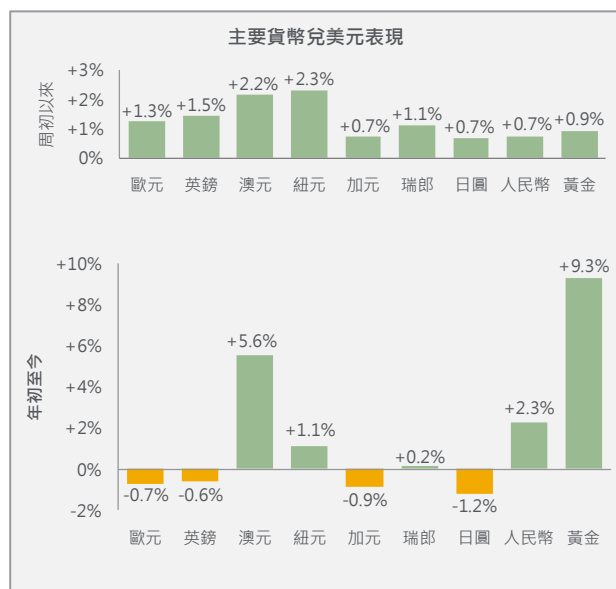


資料來源：彭博、大新銀行。

### 本星期重要財經事項

日期	經濟體系	事件	結果	預期	前值
4月3日	美國	3月非農職位按月變化	17.8萬	6.5萬	-13.3萬
4月3日	美國	3月ISM 服務業指數	54.0	53.5	56.1
4月7日	澳洲	3月墨爾本研究中心通脹按月變化	1.3%	-	-0.2%
4月7日	美國	2月耐用品訂單按月變化初值	-1.4%	-1.2%	-0.5%
4月8日	日本	2月勞工現金收入按年變化	3.3%	2.7%	2.5%
4月8日	香港	3月採購經理指數	49.3	-	53.3
4月8日	紐西蘭	央行政策利率	2.25%	2.25%	2.25%
4月8日	德國	2月工廠訂單按月變化	0.9%	3.0%	-11.1%
4月8日	英國	3月建築業採購經理指數	45.6	43.7	44.5
4月9日	美國	2月核心個人消費開支物價指數按月變化	-	0.4%	0.4%
4月10日	日本	3月生產物價指數按年變化	-	2.3%	2.0%
4月10日	中國內地	3月消費物價指數按年變化	-	1.1%	1.3%
4月10日	加拿大	3月失業率	-	6.7%	6.7%
4月10日	美國	3月消費物價指數按年變化	-	3.4%	2.4%
4月10日	美國	4月密歇根大學消費信心指數初值	-	51.5	53.3

### 貨幣走勢與央行利率



數據截至上一個交易日

	最新	市場預測 (中位數)			
		26年第二季	26年第三季	26年第四季	27年第一季
聯儲局	3.75%	3.75%	3.50%	3.25%	3.25%
歐洲央行	2.00%	2.00%	2.00%	2.00%	2.00%
英倫銀行	3.75%	3.50%	3.50%	3.25%	3.25%
澳洲儲備銀行	4.10%	4.10%	4.35%	4.35%	4.35%
紐西蘭儲備銀行	2.25%	2.25%	2.25%	2.25%	2.75%
加拿大銀行	2.25%	2.25%	2.25%	2.25%	2.25%
瑞士國家銀行	0.00%	0.00%	0.00%	0.00%	0.00%
日本銀行	0.75%	1.00%	1.00%	1.00%	1.25%
人民銀行	3.00%	2.90%	2.90%	2.80%	2.80%

	美國聯儲局	歐洲央行	英倫銀行	澳洲儲備銀行	紐西蘭儲備銀行	加拿大銀行	瑞士國家銀行	日本銀行
最新政策利率	3.75%	2.00%	3.75%	4.10%	2.25%	2.25%	0.00%	0.75%
貨幣政策會議								
2026年4月	4月29日	4月30日	4月30日		4月8日	4月29日		4月28日
2026年5月				5月5日	5月27日			
2026年6月	6月17日	6月11日	6月18日	6月16日		6月10日	6月18日	6月16日

### 技術指標與觀點闡釋

「阻力位」、「支持位」指過去不同時間造出的盤中或收市匯率高位和低位，或不同日數的收市匯率移動平均值，並非對未來匯率變動的預測。

「觀點」代表我們對相關匯率短期內（一般指數天至數星期）潛在走勢的看法，主要參考相關匯率近期的走勢以及可能影響其走勢的相關消息。

- 「偏好」代表相關匯率短期內向上機會大於向下。
- 「中性」代表相關匯率短期內向上或向下的機會大致相若。
- 「偏淡」代表相關匯率短期內向下機會大於向上。

資料來源：彭博、大新銀行。

## 大新銀行經濟研究及投資策略部

黃世康

高級市場策略師

莫靄欣

高級市場策略師

除非情況另有所指，否則本文件只提供一般參考性資訊，本文件並沒有考慮投資者的個別需要及狀況。此外，雖然本文件內容所載資料取自獲相信為可靠的資料，但澳門商業銀行股份有限公司（「本行」）並未就有關資料進行獨立核對。本行不能擔保本文件之任何資料、推測或意見或任何此等推測或意見之基礎的公正性、準確性、完整性或精確性，亦在沒有欺詐、疏忽及故意失責的情況下不會承擔任何法律責任。本行有權修改本文件的內容資料而毋須另作通知。任何人因使用或依賴本文件所提供的資料而引致的任何損失，本行概不負責。除非情況另有所指，本文件並不構成對任何人就申請或購買任何投資產品或其他投資，及與產品或投資有關之任何期權、期貨或衍生工具或任何交易作出招攬、邀請或建議，亦不構成對未來單位價格變動的任何預測。本文件所提及之投資項目未必適合所有投資者。投資者必須根據其各自的投資目的及經驗、財務狀況、風險承受能力及其他需要作出投資決定。如有需要，投資者請尋求獨立專業意見。

投資涉及風險。有關未來之陳述有可能不會實現，及投資者請了解有關產品或其他投資如果有任何收益，均有機會變動。投資之價值及任何收入均可升可跌，甚至可能會變成毫無價值。過往表現並不代表將來之表現。投資可能出現虧損。外幣匯率可能有損本文件中所提及的產品（如有）、或其他投資之價值、價格或收入。投資者在投資前應考慮稅項對該投資之影響，及應根據個別情況向各獨立稅項專家尋求稅務意見。本文件並不擬指出本文件內提及之產品（如有）、或投資項目可能涉及的所有風險。投資者作出任何投資決定前，敬請細閱及明白該等投資的所有銷售文件，包括但不限於其所列載的風險披露聲明及風險警告。

除非作者表明有關觀點來自本行，否則有關意見僅代表該作者之個人觀點。

本行及其聯繫公司可隨時就本文件中提及的產品（如有）或投資進行買賣、從交易獲利、收取經紀佣金及費用、持有或充當市場莊家或顧問、經紀或銀行家。

本文件由本行於澳門刊發，只供收件人閱覽。本文件及其全部或部份內容不得翻印或作進一步刊發。

本文件並未經澳門金融管理局、香港證券及期貨事務監察委員會或任何其他香港的監管機構審核。