

# 每日外匯新知

2026年4月28日

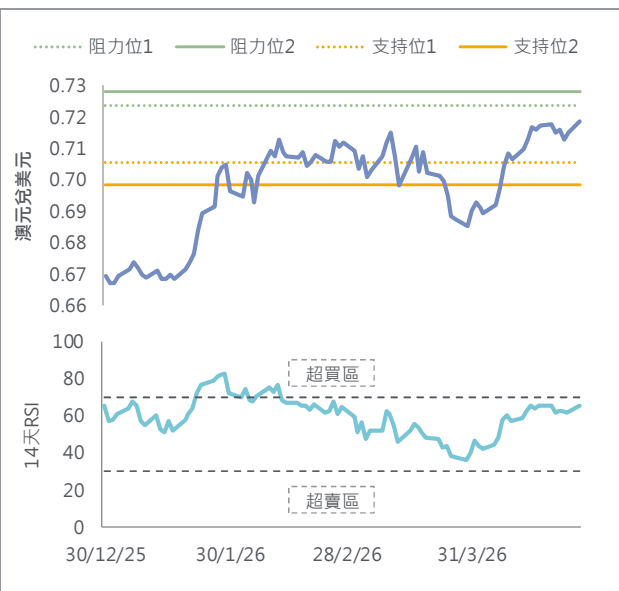
大新銀行經濟研究及投資策略部

## 市場焦點

- 美伊談判陷入僵局，美匯指數周一反覆偏軟，收市跌不足0.1%報98.5。美國國債標售中標利率均高於預期，美國國庫券孳息率全線上升，十年期國債孳息率升近4基點報4.34%
- 白宮新聞秘書萊維特表示，美國總統特朗普較早前召集國家安全官員開會，討論伊朗的最新提案，而必須阻止伊朗獲得核武器是紅線之一。早前有報道指，伊朗提出一項臨時協議，願意以重新開放霍爾木茲海峽換取華盛頓解除對伊朗港口的封鎖。美國國務卿魯比奧表示，美國不能接受讓伊朗繼續控制霍爾木茲海峽，也不能坐視其收取任何通行費用。另外，有報道引述伊朗外交部長阿拉格齊告訴俄羅斯總統普京，指伊朗致力於加強與俄羅斯的夥伴關係
- 美國4月達拉斯聯儲製造業指數由-0.2降至-2.3，低過市場預期的0.9

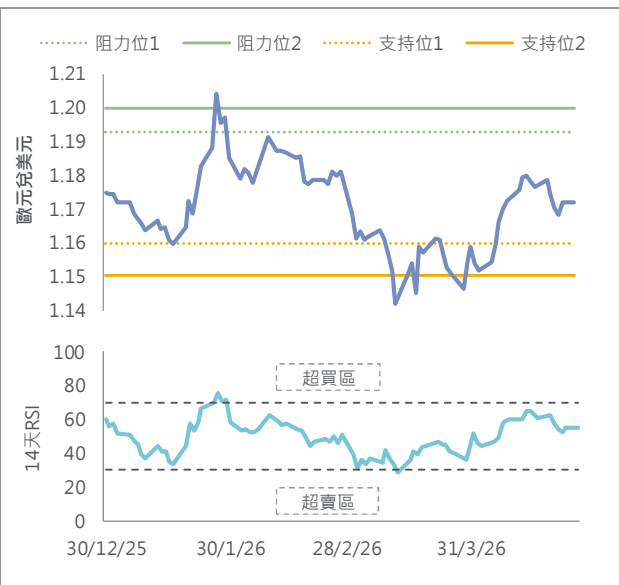
本周焦點貨幣	上日收市	高位	低位
澳元兌美元	0.7186 (+0.48%)	0.7200	0.7126
	觀點	阻力位 支持位	
	偏好	阻力位1 0.7236 阻力位2 0.7283	支持位1 0.7055 支持位2 0.6986

- 焦點：澳洲央行有望進一步加息。中東局勢或續左右澳元表現
- 澳元兌美元升近0.5%報0.719；澳元兌紐元變動不大，收報1.216



貨幣	上日收市	高位	低位
歐元兌美元	1.1721 (-0.01%)	1.1755	1.1688
	觀點	阻力位 支持位	
	中性	阻力位1 1.1927 阻力位2 1.2000	支持位1 1.1600 支持位2 1.1505

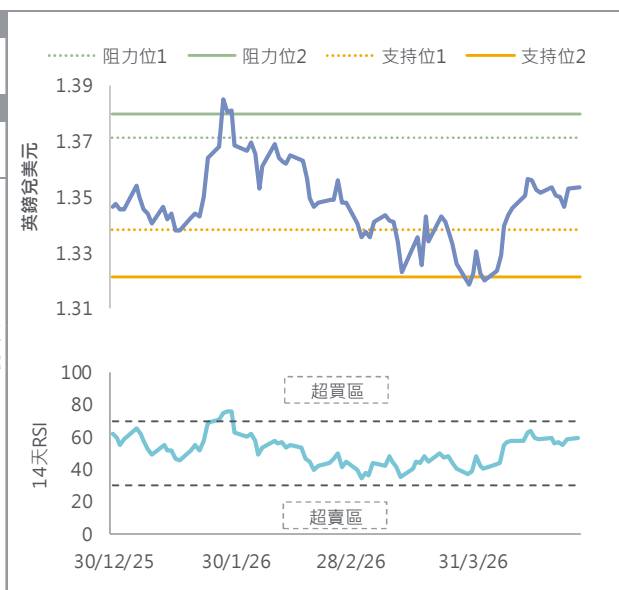
- 焦點：市場預期歐洲央行本周將維持利率不變
- 歐元兌美元反覆靠穩，全日變動不大，報1.172
- 德國總理默茨表示，在中東衝突中，看不出美國目前選擇的是何種戰略退出路徑，並指德黑蘭方面的談判代表行動非常嫻熟地不進行談判，結果是美國被伊朗領導層羞辱，尤其是革命衛隊
- 歐洲央行的一項調查顯示，由於伊朗戰爭，歐元區企業預期未來十二個月銷售價格會上升3.5%，顯著高於上一季度的2.9%；投入成本則由3.6%升至5.8%



資料來源：彭博、大新銀行。

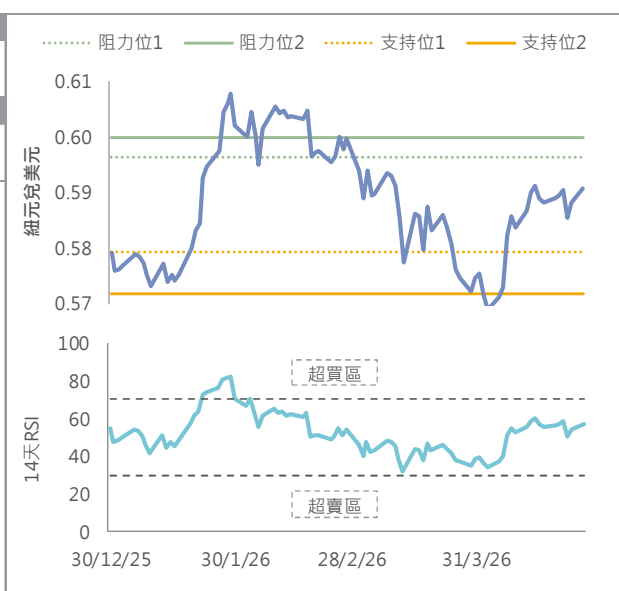
貨幣	上日收市	高位	低位
英鎊兌美元	1.3535 (+0.02%)	1.3576	1.3490
	觀點	阻力位	
	中性	阻力位1 1.3712 阻力位2 1.3800	支持位1 1.3381 支持位2 1.3212

- 焦點：市場預期英倫銀行本周將維持利率不變
- 英鎊兌美元反覆靠穩，全日變動不大，報1.354
- 英王查理斯三世抵達華盛頓，展開一連四日國事訪問，周二將在白宮接受總統特朗普最高規格款待，並會在國會發表演說，是繼伊利沙白二世在1991年後首次有英國君主在美國國會發表演說



貨幣	上日收市	高位	低位
紐元兌美元	0.5908 (+0.46%)	0.5924	0.5852
	觀點	阻力位	
	中性	阻力位1 0.596 阻力位2 0.6000	支持位1 0.5792 支持位2 0.5718

- 焦點：中東局勢或續左右紐元表現
- 紐元兌美元升近0.5%報0.591



貨幣	上日收市	高位	低位
美元兌加元	1.3627 (-0.30%)	1.3682	1.3598
	觀點	阻力位	
	中性	阻力位1 1.3732 阻力位2 1.3818	支持位1 1.3600 支持位2 1.3526

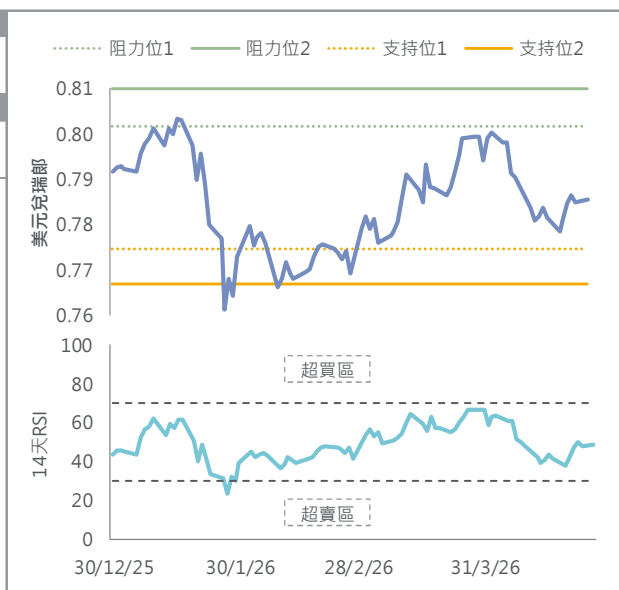
- 焦點：市場預期加拿大央行本周將維持利率不變
- 油價上升，支持加元兌美元升0.3%報1.363。美伊和談僵局未破加上霍爾木茲海峽仍大致關閉，支持布蘭特期油周一升2.8%報每桶108.2美元
- 加拿大總理卡尼宣布，將設立加拿大首隻主權財富基金，為大型基礎設施項目提供融資，而該基金將允許加拿大的個人參與出資。另外卡尼又表示，不急於與美國簽署小型關稅減免協議，稱不少國家當初倉促與美國達成協議，但這些協議實際上毫無價值



資料來源：彭博、大新銀行。

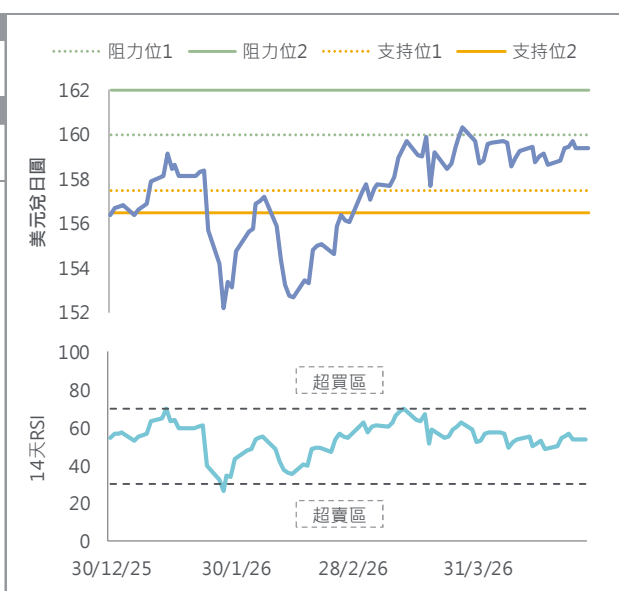
貨幣	上日收市	高位	低位	
美元兌瑞郎	0.7855 (+0.06%)	0.7870	0.7831	
	觀點	阻力位		支持位
	中性	阻力位1 0.8018 阻力位2 0.8100	支持位1 0.7748 支持位2 0.7671	

- 焦點：市場對美國與伊朗恢復談判感覺樂觀，或支持瑞郎造好
- 瑞郎兌美元及歐元均微跌不到0.1%至0.786和0.921



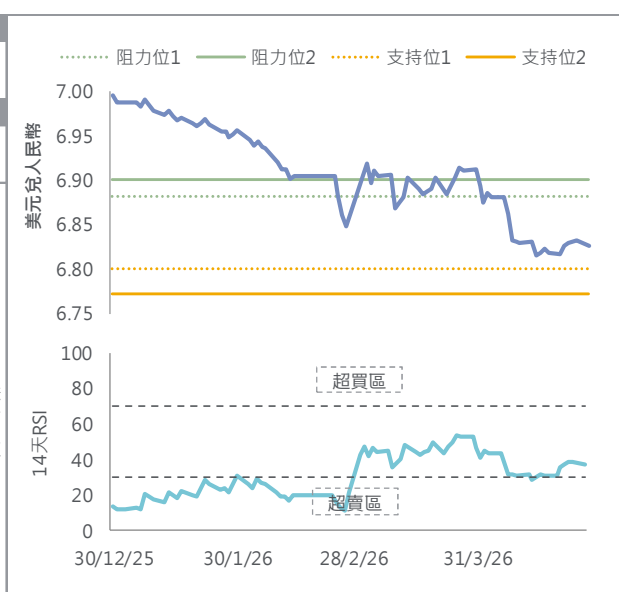
貨幣	上日收市	高位	低位	
美元兌日圓	159.42 (+0.03%)	159.68	159.10	
	觀點	阻力位		支持位
	中性	阻力位1 160.00 阻力位2 162.00	支持位1 157.51 支持位2 156.46	

- 焦點：市場預期日本央行今日將維持利率不變
- 日圓兌美元在日本央行議息前變動不大，收市跌不足0.1%報159.4。日本財相片山皋月周二在央行公布議息結果前表示，將根據外匯市場的波動情況全天候隨時作出應對
- 日本3月失業率上升0.1個百分點至2.7%，市場原先預期維持在2.6%



貨幣	上日收市	高位	低位	
美元兌人民幣	6.8266 (-0.08%)	6.8310	6.8216	
	觀點	阻力位		支持位
	中性	阻力位1 6.8816 阻力位2 6.9000	支持位1 6.8000 支持位2 6.7715	

- 焦點：內地經濟有回暖跡象，或支持人民幣匯率穩定
- 人民幣兌美元升0.1%報6.827。人民幣兌美元中間價今早略為調弱10點子至6.8589
- 信用評級機構穆迪維持中國主權信用評級並上調展望至「穩定」，並表示中國持續的經濟增長和有效的債務管理為展望企穩提供了支撐。財政部對此表示讚賞，並稱這次評級體現了穆迪高度認可中國宏觀經濟和財政實力在外部衝擊下展現出的強大韌性
- 內地第一季全國規模以上工業企業利潤按年增長15.8%，較首兩個月15.2%的升幅有所擴大

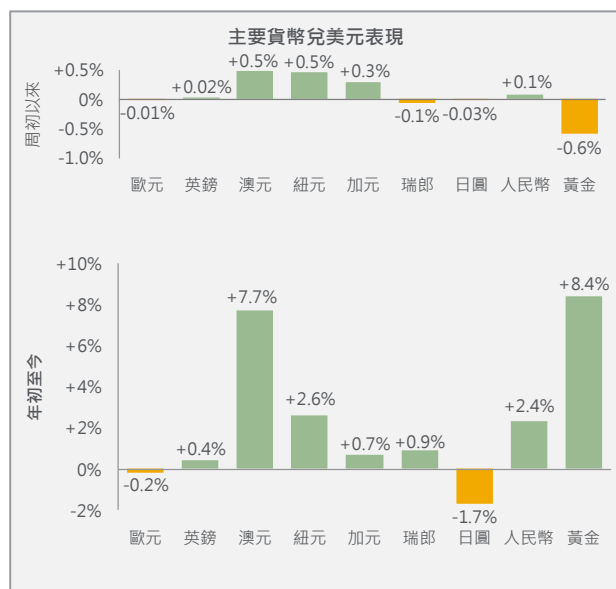


資料來源：彭博、大新銀行。

### 本星期重要財經事項

日期	經濟體系	事件	結果	預期	前值
4月28日	日本	央行政策利率	-	0.75%	0.75%
4月28日	香港	3月出口按年變化	-	13.1%	24.7%
4月28日	美國	4月世界大型企業聯合會消費信心指數	-	89.0	91.8
4月29日	澳洲	3月消費物價指數按年變化	-	4.8%	3.7%
4月29日	美國	3月耐用品訂單按月變化初值	-	0.5%	-1.3%
4月29日	加拿大	央行政策利率	-	2.25%	2.25%
4月30日	美國	聯邦基金利率目標上限	-	3.75%	3.75%
4月30日	中國內地	4月官方製造業採購經理指數	-	50.1	50.4
4月30日	歐元區	4月消費物價指數按年變化初值	-	3.0%	2.6%
4月30日	歐元區	第一季經濟按季變化初值	-	0.2%	0.2%
4月30日	英國	央行政策利率	-	3.75%	3.75%
4月30日	歐元區	央行政策利率	-	2.00%	2.00%
4月30日	美國	第一季經濟以年率化計按季變化初值	-	2.2%	0.5%
5月1日	日本	4月東京撇除新鮮食品消費物價指數按年變化	-	1.8%	1.7%
5月1日	美國	4月ISM 製造業指數	-	53.1	52.7

### 貨幣走勢與央行利率



	最新	市場預測 (中位數)			
		26年第二季	26年第三季	26年第四季	27年第一季
聯儲局	3.75%	3.75%	3.75%	3.50%	3.25%
歐洲央行	2.00%	2.00%	2.00%	2.13%	2.25%
英倫銀行	3.75%	3.75%	3.75%	3.75%	3.75%
澳洲儲備銀行	4.10%	4.10%	4.35%	4.35%	4.35%
紐西蘭儲備銀行	2.25%	2.25%	2.25%	2.50%	2.75%
加拿大銀行	2.25%	2.25%	2.25%	2.25%	2.25%
瑞士國家銀行	0.00%	0.00%	0.00%	0.00%	0.00%
日本銀行	0.75%	1.00%	1.00%	1.13%	1.25%
人民銀行	3.00%	2.90%	2.90%	2.80%	2.80%

數據截至上一個交易日

	美國聯儲局	歐洲央行	英倫銀行	澳洲儲備銀行	紐西蘭儲備銀行	加拿大銀行	瑞士國家銀行	日本銀行
最新政策利率	3.75%	2.00%	3.75%	4.10%	2.25%	2.25%	0.00%	0.75%
貨幣政策會議								
2026年4月	4月29日	4月30日	4月30日		4月8日	4月29日		4月28日
2026年5月				5月5日	5月27日			
2026年6月	6月17日	6月11日	6月18日	6月16日		6月10日	6月18日	6月16日

### 技術指標與觀點闡釋

「阻力位」、「支持位」指過去不同時間造出的盤中或收市匯率高位和低位，或不同日數的收市匯率移動平均值，並非對未來匯率變動的預測。

「觀點」代表我們對相關匯率短期內（一般指數天至數星期）潛在走勢的看法，主要參考相關匯率近期的走勢以及可能影響其走勢的相關消息。

- 「偏好」代表相關匯率短期內向上機會大於向下。
- 「中性」代表相關匯率短期內向上或向下的機會大致相若。
- 「偏淡」代表相關匯率短期內向下機會大於向上。

資料來源：彭博、大新銀行。

## 大新銀行經濟研究及投資策略部

黃世康

高級市場策略師

莫靄欣

高級市場策略師

除非情況另有所指，否則本文件只提供一般參考性資訊，本文件並沒有考慮投資者的個別需要及狀況。此外，雖然本文件內容所載資料取自獲相信為可靠的資料，但澳門商業銀行股份有限公司（「本行」）並未就有關資料進行獨立核對。本行不能擔保本文件之任何資料、推測或意見或任何此等推測或意見之基礎的公正性、準確性、完整性或精確性，亦在沒有欺詐、疏忽及故意失責的情況下不會承擔任何法律責任。本行有權修改本文件的內容資料而毋須另作通知。任何人因使用或依賴本文件所提供的資料而引致的任何損失，本行概不負責。除非情況另有所指，本文件並不構成對任何人就申請或購買任何投資產品或其他投資，及與產品或投資有關之任何期權、期貨或衍生工具或任何交易作出招攬、邀請或建議，亦不構成對未來單位價格變動的任何預測。本文件所提及之投資項目未必適合所有投資者。投資者必須根據其各自的投資目的及經驗、財務狀況、風險承受能力及其他需要作出投資決定。如有需要，投資者請尋求獨立專業意見。

投資涉及風險。有關未來之陳述有可能不會實現，及投資者請了解有關產品或其他投資如果有任何收益，均有機會變動。投資之價值及任何收入均可升可跌，甚至可能會變成毫無價值。過往表現並不代表將來之表現。投資可能出現虧損。外幣匯率可能有損本文件中所提及的產品（如有）、或其他投資之價值、價格或收入。投資者在投資前應考慮稅項對該投資之影響，及應根據個別情況向各獨立稅項專家尋求稅務意見。本文件並不擬指出本文件內提及之產品（如有）、或投資項目可能涉及的所有風險。投資者作出任何投資決定前，敬請細閱及明白該等投資的所有銷售文件，包括但不限於其所列載的風險披露聲明及風險警告。

除非作者表明有關觀點來自本行，否則有關意見僅代表該作者之個人觀點。

本行及其聯繫公司可隨時就本文件中提及的產品（如有）或投資進行買賣、從交易獲利、收取經紀佣金及費用、持有或充當市場莊家或顧問、經紀或銀行家。

本文件由本行於澳門刊發，只供收件人閱覽。本文件及其全部或部份內容不得翻印或作進一步刊發。

本文件並未經澳門金融管理局、香港證券及期貨事務監察委員會或任何其他香港的監管機構審核。