

每日外匯新知

2026年5月13日

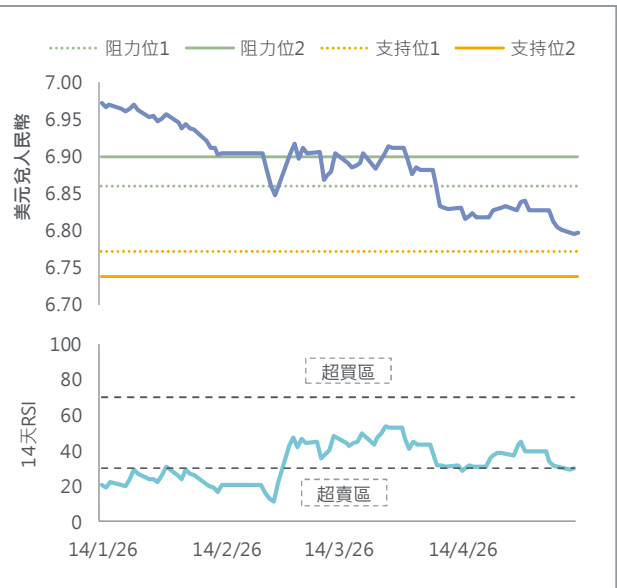
大新銀行經濟研究及投資策略部

市場焦點

- 美國4月通脹按年升幅創近三年新高，支持美匯指數周二升逾0.3%報98.3，英國政治風險升溫拖累英鎊跌0.5%，跑輸主要非美元貨幣。美國國庫券孳息率全線上升，十年期債息升近5基點報4.46%。市場焦點轉向中美元首會晤。美國總統特朗普將於周三抵達北京，展開為期三天訪華之旅。特朗普稱將與中國國家主席習近平優先討論貿易問題，而伊朗議題不在其中
- 美國4月消費物價指數按年升幅加快0.5個百分點至3.8%，為2023年以來最快增速，主要受到汽油和食品價格上漲推動，升幅大過市場預期的3.7%；撇除食品和能源的核心通脹按年升幅加快0.2個百分點至2.8%，亦高於預期的2.7%。芝加哥聯儲銀行行長Austan Goolsbee表示，通脹數據比預期更差，服務通脹上升尤其令人擔憂，可能表明經濟正處於過熱
- 美國參議院確認沃什的聯儲局理事提名，預計本周稍後將對他出任聯儲局主席的提名另行表決

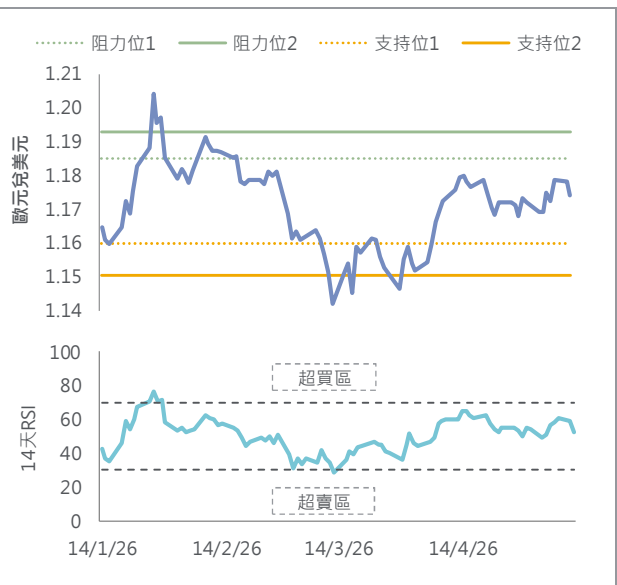
本周焦點貨幣	上日收市	高位	低位
美元兌人民幣	6.7969 (+0.02%)	6.7982	6.7908
	觀點	阻力位	
	偏淡	阻力位1 6.8595 阻力位2 6.9000	支持位1 6.7715 支持位2 6.7372

<ul style="list-style-type: none"> 焦點：本周中美元首會晤。人民幣中間價定價持續偏強，或支持人民幣匯率穩定 人民幣兌美元變動不大，收報6.797。人民幣兌美元中間價今早輕微調弱5點子至6.8431 國務院副總理何立峰將在今日分別與南韓總統李在明、美國財長貝森特舉行會談 彭博匯編的船舶追蹤數據顯示，未來九十天預計僅有69艘、每艘可載200萬桶原油的油輪將抵達中國港口，這數字與上周創下的六年低位持平，油輪流入規模降至疫情初期以來最低



貨幣	上日收市	高位	低位
歐元兌美元	1.1739 (-0.37%)	1.1788	1.1722
	觀點	阻力位	
	中性	阻力位1 1.1849 阻力位2 1.1927	支持位1 1.1600 支持位2 1.1505

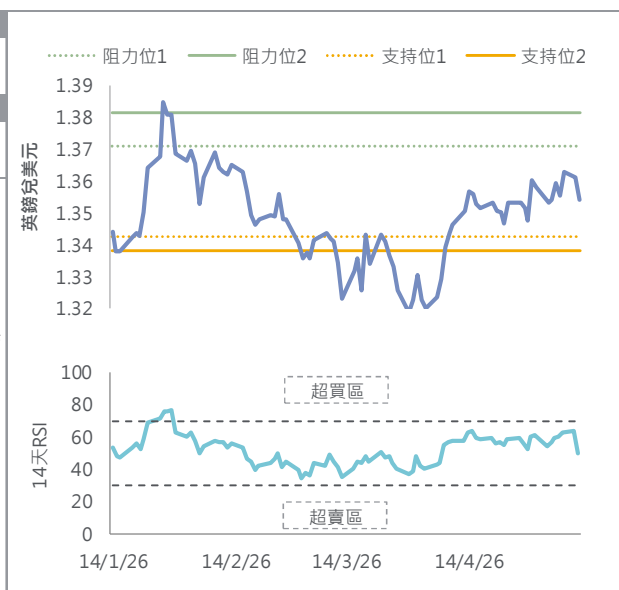
<ul style="list-style-type: none"> 焦點：中東局勢或續左右歐元表現 美國通脹升溫支持美匯上升，拖累歐元兌美元跌近0.4%報1.174 德國央行行長納格爾表示，受伊朗戰事影響，歐洲央行加息的可能性愈來愈大，除非通脹形勢發生根本性變化。塞浦路斯央行行長 Christodoulos Patsalides 表示，由於通脹風險升溫，歐央行可能需要在6月的會議加息 德國5月 ZEW 經濟景氣指數由-17.2升至-10.2，高過市場預期的-19.5
--



資料來源：彭博、大新銀行。

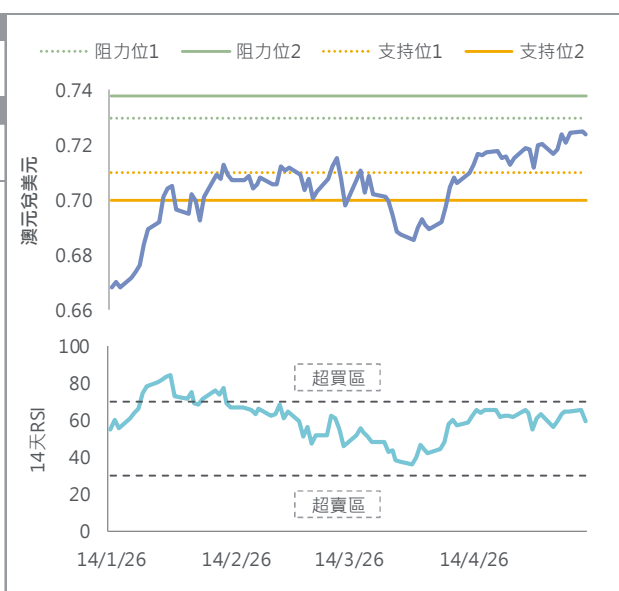
貨幣	上日收市	高位	低位
英鎊兌美元	1.3540 (-0.51%)	1.3615	1.3500
	觀點	阻力位	
	中性	阻力位1 1.3712 阻力位2 1.3814	支持位1 1.3427 支持位2 1.3381

- 焦點：英國政治前景不明朗。中東局勢或續左右英鎊表現
- 英國首相施紀賢面臨辭職壓力，英鎊兌美元跌0.5%至1.354
- 彭博報道，英國首相施紀賢在一場內閣會議，要求大臣們分別與其單獨會談，討論其去留問題。會議結束後，幾位核心盟友公開表達了對他的支持



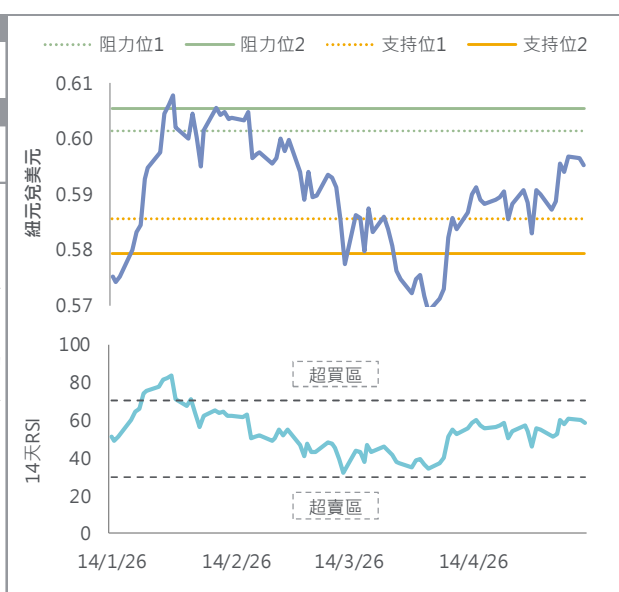
貨幣	上日收市	高位	低位
澳元兌美元	0.7240 (-0.12%)	0.7252	0.7209
	觀點	阻力位	
	中性	阻力位1 0.7300 阻力位2 0.7379	支持位1 0.7102 支持位2 0.7000

- 焦點：澳洲央行加息步伐或放慢。中東局勢或續左右澳元表現
- 美國稱美伊停火協議岌岌可危，澳元兌美元曾跌近0.6%至0.721，收市跌幅收窄至0.1%報0.724；澳元兌紐元升近0.1%報1.217
- 澳洲第一季工資價格指數按年升幅略為放緩0.1個百分點至3.3%



貨幣	上日收市	高位	低位
紐元兌美元	0.5952 (-0.22%)	0.5969	0.5934
	觀點	阻力位	
	中性	阻力位1 0.601 阻力位2 0.6053	支持位1 0.5857 支持位2 0.5792

- 焦點：中東局勢或續左右紐元表現
- 紐元兌美元昨日最多曾跌0.5%至0.593，收市跌幅收窄至0.2%報0.595
- 紐西蘭總理拉克森表示，紐西蘭不能再理所當然地認為其偏遠的地理位置和低調就能保障安全，而必須增強國家韌性和安全，以應對動盪的地緣政治局勢



資料來源：彭博、大新銀行。

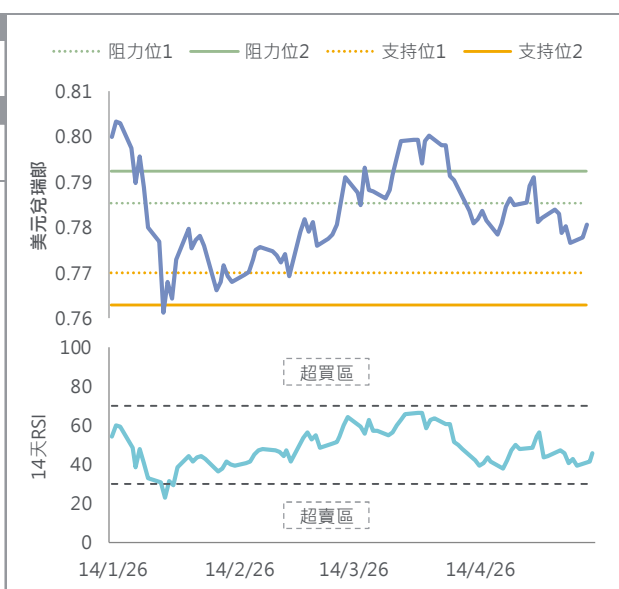
貨幣	上日收市	高位	低位		
美元兌加元	1.3696 (+0.13%)	1.3725	1.3672		
	觀點	阻力位		支持位	
	中性	阻力位1 1.3727 阻力位2 1.3813	支持位1 1.3550 支持位2 1.3482		

- 焦點：油價及美匯走向料續左右加元表現
- 美匯上升，拖累加元兌美元跌逾0.1%報近1.37
- 美伊短期內達成停火協議的預期降溫，支持油價延續近日升勢，布蘭特期油收市升3.4%報每桶107.8美元



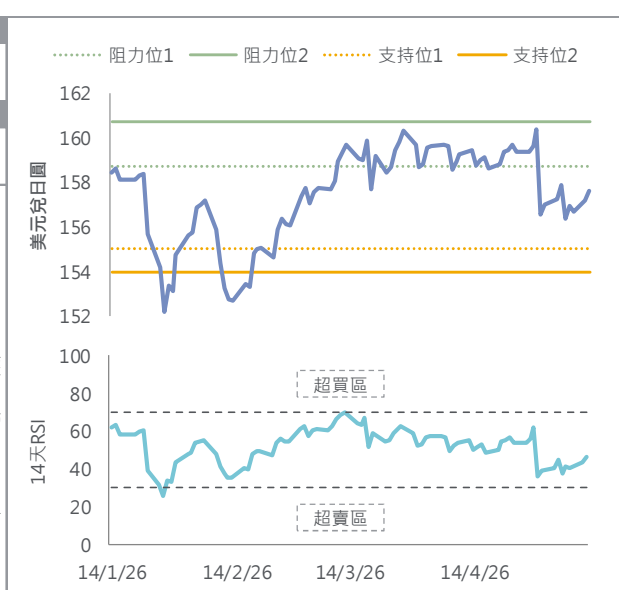
貨幣	上日收市	高位	低位		
美元兌瑞郎	0.7806 (+0.33%)	0.7823	0.7775		
	觀點	阻力位		支持位	
	中性	阻力位1 0.7855 阻力位2 0.7925	支持位1 0.7700 支持位2 0.7629		

- 焦點：中東局勢或續左右瑞郎表現
- 美元回升，瑞郎兌美元跌0.3%至0.781。瑞郎兌歐元變動不大，收報0.916



貨幣	上日收市	高位	低位		
美元兌日圓	157.63 (+0.28%)	157.76	156.78		
	觀點	阻力位		支持位	
	中性	阻力位1 158.72 阻力位2 160.72	支持位1 155.04 支持位2 154.00		

- 焦點：日本政府可能干預日圓匯價。美匯及油價走勢續左右日圓表現
- 美匯上升，日圓兌美元跌0.3%報157.6
- 日本財相片山皋月表示，與美國財長貝森特在周二的會晤中，獲對方讚揚美日兩國在匯率問題上的密切協調，又重申貝森特在1月達沃斯會晤期間並未提出單方面要求。她又引述貝森特稱儘管遇到重大衝擊，但日本經濟具有韌性，並對此表示有信心
- 油價近日持續上升，加劇市場對日本央行加息預期，刺激日本二十年期國債孳息率今早上升5基點至3.49%，創1997年以來最高水平

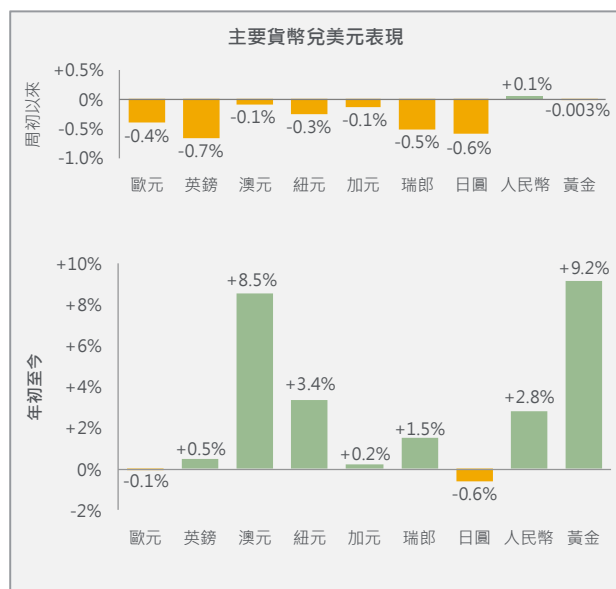


資料來源：彭博、大新銀行。

本星期重要財經事項

日期	經濟體系	事件	結果	預期	前值
5月8日	美國	5月密歇根大學消費信心指數初值	48.2	49.5	49.8
5月8日	美國	4月非農職位按月變化	11.5萬	6.5萬	18.5萬
5月9日	中國內地	4月出口按年變化 (美元)	14.1%	8.4%	2.5%
5月11日	中國內地	4月消費物價指數按年變化	1.2%	0.9%	1.0%
5月11日	中國內地	4月生產物價指數按年變化	2.8%	1.8%	0.5%
5月12日	德國	5月 ZEW 經濟景氣指數	-10.2	-19.5	-17.2
5月12日	美國	4月消費物價指數按年變化	3.8%	3.7%	3.3%
5月13日	紐西蘭	央行第二季兩年通脹預期	-	-	2.4%
5月13日	美國	4月生產物價指數按月變化	-	0.5%	0.5%
5月14日	英國	第一季經濟按年變化	-	0.8%	1.0%
5月14日	英國	3月工業生產按月變化	-	-0.2%	-0.1%
5月14日	美國	4月零售銷售按月變化	-	0.5%	1.7%
5月15日	紐西蘭	4月食品價格按月變化	-	-	-0.6%
5月15日	日本	4月生產物價指數按年變化	-	3.0%	2.6%
5月15日	美國	4月工業生產按月變化	-	0.3%	-0.5%

貨幣走勢與央行利率



數據截至上一個交易日

	最新	市場預測 (中位數)			
		26年第二季	26年第三季	26年第四季	27年第一季
聯儲局	3.75%	3.75%	3.75%	3.50%	3.25%
歐洲央行	2.00%	2.25%	2.25%	2.25%	2.25%
英倫銀行	3.75%	3.75%	3.75%	3.75%	3.75%
澳洲儲備銀行	4.35%	4.10%	4.35%	4.35%	4.35%
紐西蘭儲備銀行	2.25%	2.25%	2.25%	2.50%	2.75%
加拿大銀行	2.25%	2.25%	2.25%	2.25%	2.25%
瑞士國家銀行	0.00%	0.00%	0.00%	0.00%	0.00%
日本銀行	0.75%	1.00%	1.00%	1.25%	1.25%
人民銀行	3.00%	2.90%	2.90%	2.80%	2.80%

	美國聯儲局	歐洲央行	英倫銀行	澳洲儲備銀行	紐西蘭儲備銀行	加拿大銀行	瑞士國家銀行	日本銀行
最新政策利率	3.75%	2.00%	3.75%	4.35%	2.25%	2.25%	0.00%	0.75%
貨幣政策會議								
2026年5月				5月5日	5月27日			
2026年6月	6月17日	6月11日	6月18日	6月16日		6月10日	6月18日	6月16日
2026年7月	7月29日	7月23日	7月30日		7月8日	7月15日		7月31日

技術指標與觀點闡釋

「阻力位」、「支持位」指過去不同時間造出的盤中或收市匯率高位和低位，或不同日數的收市匯率移動平均值，並非對未來匯率變動的預測。

「觀點」代表我們對相關匯率短期內（一般指數天至數星期）潛在走勢的看法，主要參考相關匯率近期的走勢以及可能影響其走勢的相關消息。

- 「偏好」代表相關匯率短期內向上機會大於向下。
- 「中性」代表相關匯率短期內向上或向下的機會大致相若。
- 「偏淡」代表相關匯率短期內向下機會大於向上。

資料來源：彭博、大新銀行。

大新銀行經濟研究及投資策略部

黃世康

高級市場策略師

莫靄欣

高級市場策略師

除非情況另有所指，否則本文件只提供一般參考性資訊，本文件並沒有考慮投資者的個別需要及狀況。此外，雖然本文件內容所載資料取自獲相信為可靠的資料，但澳門商業銀行股份有限公司（「本行」）並未就有關資料進行獨立核對。本行不能擔保本文件之任何資料、推測或意見或任何此等推測或意見之基礎的公正性、準確性、完整性或精確性，亦在沒有欺詐、疏忽及故意失責的情況下不會承擔任何法律責任。本行有權修改本文件的內容資料而毋須另作通知。任何人因使用或依賴本文件所提供的資料而引致的任何損失，本行概不負責。除非情況另有所指，本文件並不構成對任何人就申請或購買任何投資產品或其他投資，及與產品或投資有關之任何期權、期貨或衍生工具或任何交易作出招攬、邀請或建議，亦不構成對未來單位價格變動的任何預測。本文件所提及之投資項目未必適合所有投資者。投資者必須根據其各自的投資目的及經驗、財務狀況、風險承受能力及其他需要作出投資決定。如有需要，投資者請尋求獨立專業意見。

投資涉及風險。有關未來之陳述有可能不會實現，及投資者請了解有關產品或其他投資如果有任何收益，均有機會變動。投資之價值及任何收入均可升可跌，甚至可能會變成毫無價值。過往表現並不代表將來之表現。投資可能出現虧損。外幣匯率可能有損本文件中所提及的產品（如有）、或其他投資之價值、價格或收入。投資者在投資前應考慮稅項對該投資之影響，及應根據個別情況向各獨立稅項專家尋求稅務意見。本文件並不擬指出本文件內提及之產品（如有）、或投資項目可能涉及的所有風險。投資者作出任何投資決定前，敬請細閱及明白該等投資的所有銷售文件，包括但不限於其所列載的風險披露聲明及風險警告。

除非作者表明有關觀點來自本行，否則有關意見僅代表該作者之個人觀點。

本行及其聯繫公司可隨時就本文件中提及的產品（如有）或投資進行買賣、從交易獲利、收取經紀佣金及費用、持有或充當市場莊家或顧問、經紀或銀行家。

本文件由本行於澳門刊發，只供收件人閱覽。本文件及其全部或部份內容不得翻印或作進一步刊發。

本文件並未經澳門金融管理局、香港證券及期貨事務監察委員會或任何其他香港的監管機構審核。