

每日外匯新知

2026年5月14日

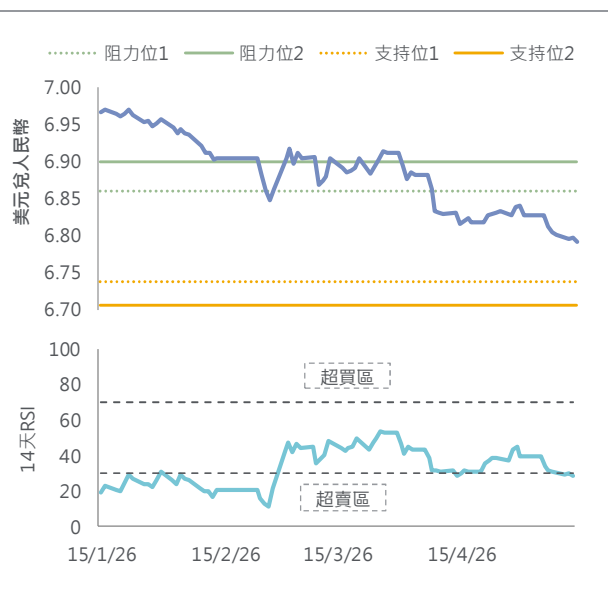
大新銀行經濟研究及投資策略部

市場焦點

- 美國生產物價增速超預期，支持美匯指數周三上升逾0.2%報98.5。美國國庫券孳息率個別發展，整體變動不大，十年期債息升不足1基點報4.47%，為去年7月以來最高。市場焦點轉向中美元首會晤
- 美國總統特朗普今日上午將與中國國家主席習近平會晤，討論經貿等一系列關鍵議題。習近平今早表示，中美之間共同利益大於分歧；特朗普則稱美中關係將比以往任何時候都好。路透報道，會晤可能達成約300億美元對等的貿易壁壘削減框架安排
- 美國4月生產物價指數按月升幅意外加快0.7個百分點至1.4%，創四年來最大升幅，主要受到能源價格上升推動運輸成本上漲所致。波士頓聯儲行長 Susan Collins 表示，對通脹高企尤其關切，認為利率應在一段時間內維持不變。另外，聯儲局一項年度調查顯示，約九成受訪者表示對物價上漲感到擔憂；42%的成年人表示找工作或保住工作是次要或主要擔憂，高於2024年的37%

本周焦點貨幣	上日收市	高位	低位
美元兌人民幣	6.7906 (-0.09%)	6.7931	6.7903
	觀點	阻力位 支持位	
	偏淡	阻力位1 6.8595 阻力位2 6.9000	支持位1 6.7372 支持位2 6.7066

<ul style="list-style-type: none"> • 焦點：本周中美元首會晤。人民幣中間價定價持續偏強，或支持人民幣匯率穩定 • 人民幣兌美元升0.1%報6.791，續創逾三年高位。人民幣兌美元中間價今早調強30點子至6.8401，再創逾三年最強 • 副總理何立峰和美國財長貝森特分別率領的經貿團隊結束在首爾的磋商。新華社報道指，雙方就解決彼此關注的經貿問題和進一步拓展務實合作進行了坦誠、深入、建設性的交流



貨幣	上日收市	高位	低位
歐元兌美元	1.1711 (-0.24%)	1.1742	1.1696
	觀點	阻力位 支持位	
	中性	阻力位1 1.1849 阻力位2 1.1927	支持位1 1.1600 支持位2 1.1505

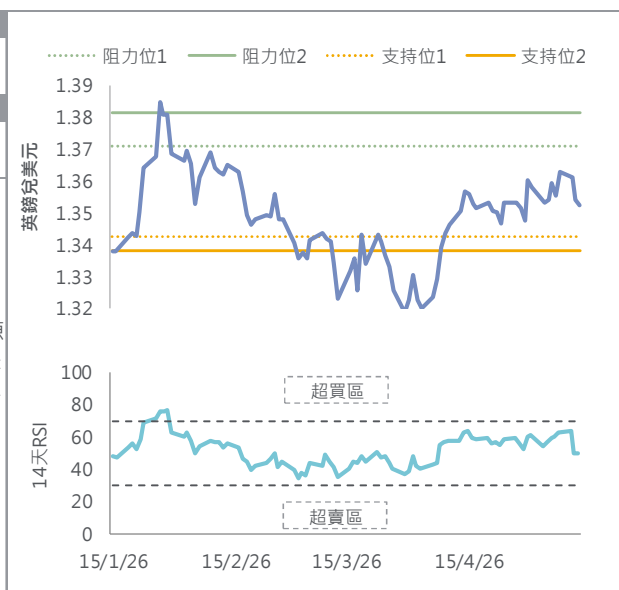
<ul style="list-style-type: none"> • 焦點：中東局勢或續左右歐元表現 • 美匯上升，歐元兌美元跌逾0.2%報1.171 • 歐洲央行首席經濟師 Philip Lane 表示，目前歐元區通脹因能源衝擊所受的影響相對可控，但由於衝突可能帶來的結果廣泛，以及傳導機制的的不確定性，認為進行情境分析對於描繪中期可能出現的各種結果至關重要。奧地利央行行長 Martin Kocher 表示，央行官員將在6月會議討論需要按兵不動還是加息。另外，歐元區首季經濟按年增長0.8%，與初值相同 • 歐洲央行行長拉加德表示，歐盟領袖必須展現勇氣，來鞏固該聯盟的制度基礎
--



資料來源：彭博、大新銀行。

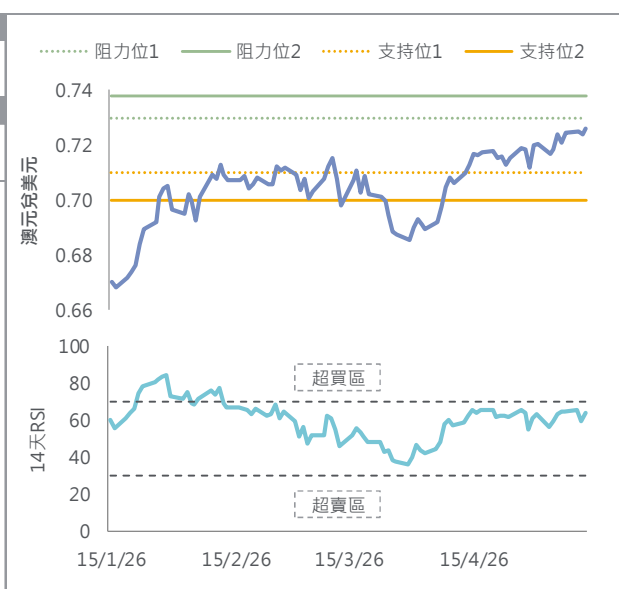
貨幣	上日收市	高位	低位		
英鎊兌美元	1.3523 (-0.13%)	1.3551	1.3485		
	觀點	阻力位		支持位	
	中性	阻力位1 1.3712 阻力位2 1.3814	支持位1 1.3427 支持位2 1.3381		

- 焦點：英國政治前景不明朗。中東局勢或續左右英鎊表現
- 美元續反彈，英鎊兌美元跌0.1%至1.352
- 英倫銀行貨幣政策委員會成員 Catherine Mann 表示，全球能源價格走勢加劇了外部赤字和削弱國內經濟活動，同時推高了通脹和通脹預期。對於貨幣政策決策而言，通脹與經濟活動之間的取舍變得日益凸顯



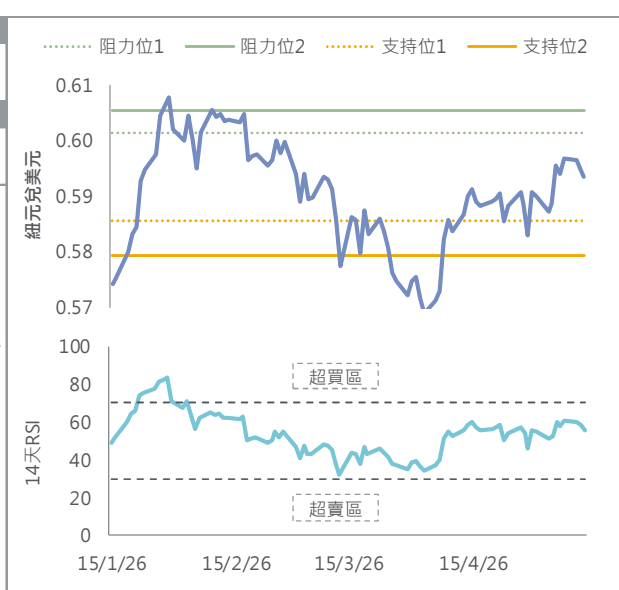
貨幣	上日收市	高位	低位		
澳元兌美元	0.7258 (+0.25%)	0.7272	0.7231		
	觀點	阻力位		支持位	
	中性	阻力位1 0.7300 阻力位2 0.7379	支持位1 0.7102 支持位2 0.7000		

- 焦點：澳洲央行加息步伐或放慢。中東局勢或續左右澳元表現
- 澳元兌美元升近0.3%報0.726；澳元兌紐元升0.5%報1.223，創逾十三年高位



貨幣	上日收市	高位	低位		
紐元兌美元	0.5936 (-0.27%)	0.5966	0.5920		
	觀點	阻力位		支持位	
	中性	阻力位1 0.601 阻力位2 0.6053	支持位1 0.5857 支持位2 0.5792		

- 焦點：中東局勢或續左右紐元表現
- 紐元兌美元跌近0.3%報0.594
- 紐西蘭央行發布了第二季通脹預期調查報告，受訪者對兩年期通脹預期由第一季的2.37%升至2.53%



資料來源：彭博、大新銀行。

貨幣	上日收市	高位	低位		
美元兌加元	1.3707 (+0.08%)	1.3719	1.3684		
	觀點	阻力位		支持位	
	中性	阻力位1 1.3728 阻力位2 1.3813	支持位1 1.3550 支持位2 1.3482		

- 焦點：油價及美匯走向料續左右加元表現
- 加元兌美元變動不大，收市跌不足0.1%報1.371
- 市場觀望中美元首會晤，油價回軟，布蘭特期油周三跌2%報每桶105.6美元，終止連升三日。另外，國際能源署月度報告顯示，3月和4月全球觀測到的石油庫存以每天約400萬桶的創紀錄速度下降，並稱即使中東衝突在下月結束，市場仍會持續嚴重供不應求直至10月
- 加拿大央行公布上月政策會議摘要，顯示委員就利率最可能的走勢討論了一系列看法，亦顯示委員未排除有必要調整政策利率的可能性，並同意在基準情景下，利率的調整幅度預計可能較小



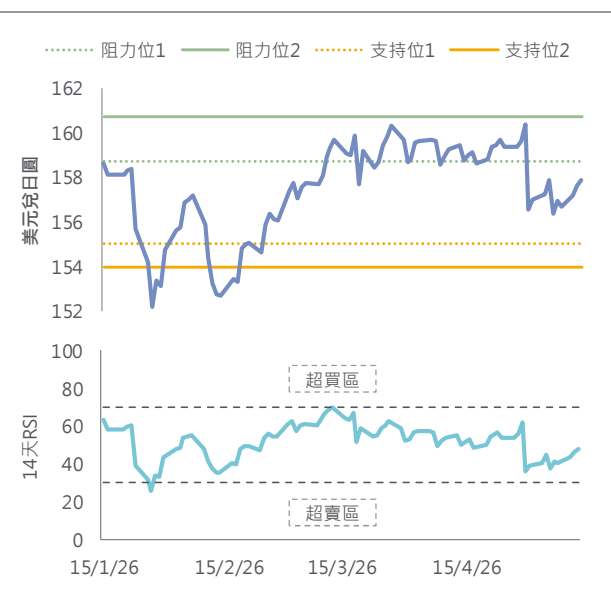
貨幣	上日收市	高位	低位		
美元兌瑞郎	0.7820 (+0.18%)	0.7831	0.7800		
	觀點	阻力位		支持位	
	中性	阻力位1 0.7867 阻力位2 0.7923	支持位1 0.7748 支持位2 0.7671		

- 焦點：中東局勢或續左右瑞郎表現
- 美元續反彈，瑞郎兌美元跌0.2%至0.782。瑞郎兌歐元變動不大，收報0.916



貨幣	上日收市	高位	低位		
美元兌日圓	157.86 (+0.15%)	157.93	157.57		
	觀點	阻力位		支持位	
	中性	阻力位1 158.73 阻力位2 160.72	支持位1 155.04 支持位2 154.00		

- 焦點：日本政府可能干預日圓匯價。美匯及油價走勢續左右日圓表現
- 美匯上升，日圓兌美元跌逾0.1%報157.9，連跌三日。今早日圓兌美元續跌近0.1%至近158，回落至4月30日日本政府干預匯市後的最低水平
- 經合組織最新的預測顯示，預計日本央行政策利率將於明年底升至2%，稱央行應繼續穩步加息以避免經濟過熱；又稱假設通脹率維持約2%，目前政策利率仍接近中性利率區間下限

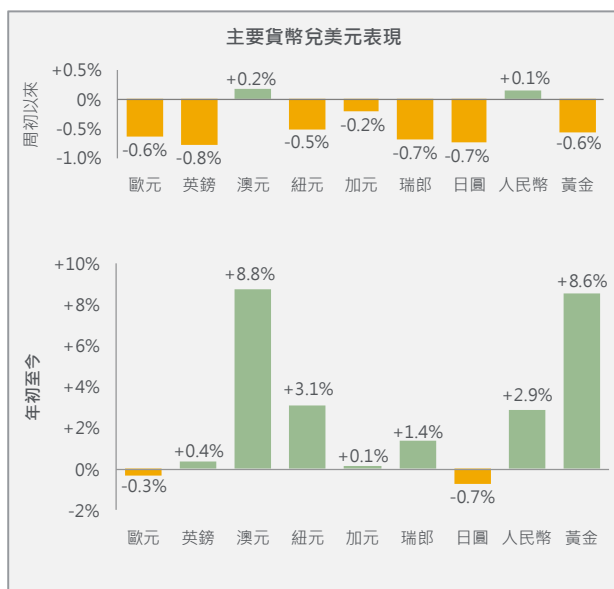


資料來源：彭博、大新銀行。

本星期重要財經事項

日期	經濟體系	事件	結果	預期	前值
5月8日	美國	5月密歇根大學消費信心指數初值	48.2	49.5	49.8
5月8日	美國	4月非農職位按月變化	11.5萬	6.5萬	18.5萬
5月9日	中國內地	4月出口按年變化 (美元)	14.1%	8.4%	2.5%
5月11日	中國內地	4月消費物價指數按年變化	1.2%	0.9%	1.0%
5月11日	中國內地	4月生產物價指數按年變化	2.8%	1.8%	0.5%
5月12日	德國	5月 ZEW 經濟景氣指數	-10.2	-19.5	-17.2
5月12日	美國	4月消費物價指數按年變化	3.8%	3.7%	3.3%
5月13日	紐西蘭	央行第二季兩年通脹預期	2.5%	-	2.4%
5月13日	美國	4月生產物價指數按月變化	1.4%	0.5%	0.7%
5月14日	英國	第一季經濟按年變化	-	0.8%	1.0%
5月14日	英國	3月工業生產按月變化	-	-0.2%	-0.1%
5月14日	美國	4月零售銷售按月變化	-	0.5%	1.7%
5月15日	紐西蘭	4月食品價格按月變化	-	-	-0.6%
5月15日	日本	4月生產物價指數按年變化	-	3.0%	2.6%
5月15日	美國	4月工業生產按月變化	-	0.3%	-0.5%

貨幣走勢與央行利率



數據截至上一個交易日

	最新	市場預測 (中位數)			
		26年第二季	26年第三季	26年第四季	27年第一季
聯儲局	3.75%	3.75%	3.75%	3.50%	3.25%
歐洲央行	2.00%	2.25%	2.25%	2.25%	2.25%
英倫銀行	3.75%	3.75%	3.75%	3.75%	3.75%
澳洲儲備銀行	4.35%	4.10%	4.35%	4.35%	4.35%
紐西蘭儲備銀行	2.25%	2.25%	2.25%	2.50%	2.75%
加拿大銀行	2.25%	2.25%	2.25%	2.25%	2.25%
瑞士國家銀行	0.00%	0.00%	0.00%	0.00%	0.00%
日本銀行	0.75%	1.00%	1.00%	1.25%	1.25%
人民銀行	3.00%	2.90%	2.90%	2.80%	2.80%

	美國聯儲局	歐洲央行	英倫銀行	澳洲儲備銀行	紐西蘭儲備銀行	加拿大銀行	瑞士國家銀行	日本銀行
最新政策利率	3.75%	2.00%	3.75%	4.35%	2.25%	2.25%	0.00%	0.75%
貨幣政策會議								
2026年5月				5月5日	5月27日			
2026年6月	6月17日	6月11日	6月18日	6月16日		6月10日	6月18日	6月16日
2026年7月	7月29日	7月23日	7月30日		7月8日	7月15日		7月31日

技術指標與觀點闡釋

「阻力位」、「支持位」指過去不同時間造出的盤中或收市匯率高位和低位，或不同日數的收市匯率移動平均值，並非對未來匯率變動的預測。

「觀點」代表我們對相關匯率短期內（一般指數天至數星期）潛在走勢的看法，主要參考相關匯率近期的走勢以及可能影響其走勢的相關消息。

- 「偏好」代表相關匯率短期內向上機會大於向下。
- 「中性」代表相關匯率短期內向上或向下的機會大致相若。
- 「偏淡」代表相關匯率短期內向下機會大於向上。

資料來源：彭博、大新銀行。

大新銀行經濟研究及投資策略部

黃世康
高級市場策略師

莫靄欣
高級市場策略師

除非情況另有所指，否則本文件只提供一般參考性資訊，本文件並沒有考慮投資者的個別需要及狀況。此外，雖然本文件內容所載資料取自獲相信為可靠的資料，但澳門商業銀行股份有限公司（「本行」）並未就有關資料進行獨立核對。本行不能擔保本文件之任何資料、推測或意見或任何此等推測或意見之基礎的公正性、準確性、完整性或精確性，亦在沒有欺詐、疏忽及故意失責的情況下不會承擔任何法律責任。本行有權修改本文件的內容資料而毋須另作通知。任何人因使用或依賴本文件所提供的資料而引致的任何損失，本行概不負責。除非情況另有所指，本文件並不構成對任何人就申請或購買任何投資產品或其他投資，及與產品或投資有關之任何期權、期貨或衍生工具或任何交易作出招攬、邀請或建議，亦不構成對未來單位價格變動的任何預測。本文件所提及之投資項目未必適合所有投資者。投資者必須根據其各自的投資目的及經驗、財務狀況、風險承受能力及其他需要作出投資決定。如有需要，投資者請尋求獨立專業意見。

投資涉及風險。有關未來之陳述有可能不會實現，及投資者請了解有關產品或其他投資如果有任何收益，均有機會變動。投資之價值及任何收入均可升可跌，甚至可能會變成毫無價值。過往表現並不代表將來之表現。投資可能出現虧損。外幣匯率可能有損本文件中所提及的產品（如有）、或其他投資之價值、價格或收入。投資者在投資前應考慮稅項對該投資之影響，及應根據個別情況向各獨立稅項專家尋求稅務意見。本文件並不擬指出本文件內提及之產品（如有）、或投資項目可能涉及的所有風險。投資者作出任何投資決定前，敬請細閱及明白該等投資的所有銷售文件，包括但不限於其所列載的風險披露聲明及風險警告。

除非作者表明有關觀點來自本行，否則有關意見僅代表該作者之個人觀點。

本行及其聯繫公司可隨時就本文件中提及的產品（如有）或投資進行買賣、從交易獲利、收取經紀佣金及費用、持有或充當市場莊家或顧問、經紀或銀行家。

本文件由本行於澳門刊發，只供收件人閱覽。本文件及其全部或部份內容不得翻印或作進一步刊發。

本文件並未經澳門金融管理局、香港證券及期貨事務監察委員會或任何其他香港的監管機構審核。