

每日外匯新知

2026年5月18日

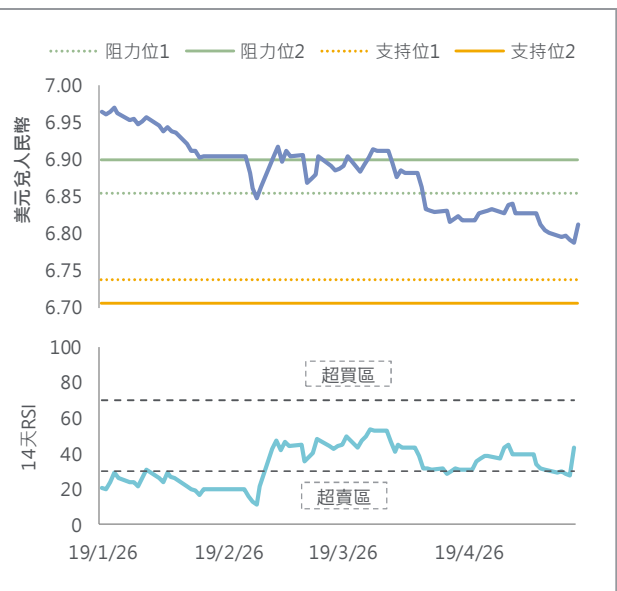
大新銀行經濟研究及投資策略部

市場焦點

- 美國經濟數據展現韌性，同時美伊和談仍陷入僵局，支持美匯指數上周五升0.5%報99.3，連升五日，按周升1.4%。美國國庫券孳息率全線上升，十年期債息上周五升11基點報4.59%
- 美國總統特朗普周日在社交媒體上警告伊朗，稱時間已所剩無幾，若不盡快達成協議，伊朗將一無所有。與此同時，周日有無人機襲擊引發阿聯酋一座核電站起火，未引發輻射安全問題
- 美國4月工業生產按月上升0.7%，創逾一年來最大升幅，並扭轉3月0.3%跌幅；5月紐約州製造業指數上升8.6至19.6，遠超市場預期的7.2，擴張速度為四年來最快。另外，聯儲局表示已任命鮑威爾為臨時主席，直至主席繼任人沃什正式宣誓就職
- 七國集團財長周一將在巴黎舉行為期兩天的會議，市場預料債券拋售潮將成討論重點

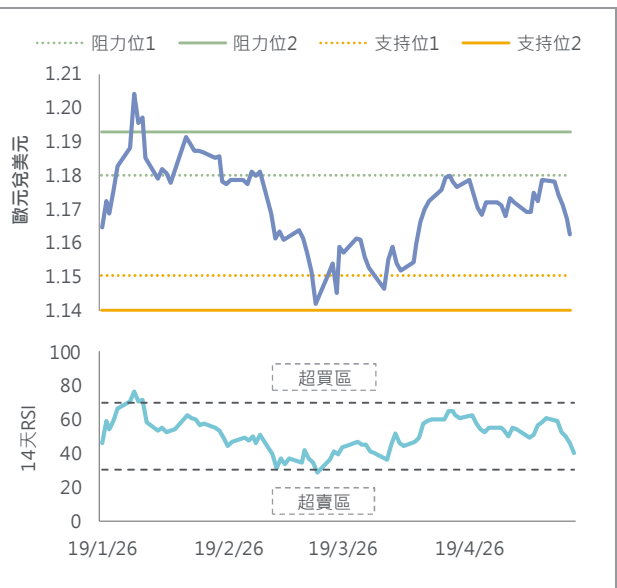
本周焦點貨幣	上日收市	高位	低位
美元兌人民幣	6.8127 (+0.38%)	6.8134	6.7932
	觀點	阻力位 支持位	
	偏淡	阻力位1 6.8541 阻力位2 6.9000	支持位1 6.7372 支持位2 6.7066

<ul style="list-style-type: none"> • 焦點：中美元首會晤改善貿易關係，人民幣中間價定價持續偏強，或支持人民幣匯率穩定 • 人民幣兌美元截至5月15日的一周跌0.2%報6.813 • 中美元首會晤後同意推動雙向貿易，將成立貿易和投資理事會。另外，內地4月零售銷售按年增速放緩1.5個百分點至0.2%，為2022年末以來最低增速。首四個月固定資產投資由升1.7%轉為跌1.6%，工業生產增速放緩1.6個百分點至4.1% • 美元兌人民幣短線支持位於2023年1月低位6.7，而阻力位為4月9日高位6.84
--



貨幣	上日收市	高位	低位
歐元兌美元	1.1625 (-0.38%)	1.1674	1.1617
	觀點	阻力位 支持位	
	偏淡	阻力位1 1.1800 阻力位2 1.1927	支持位1 1.1505 支持位2 1.1400

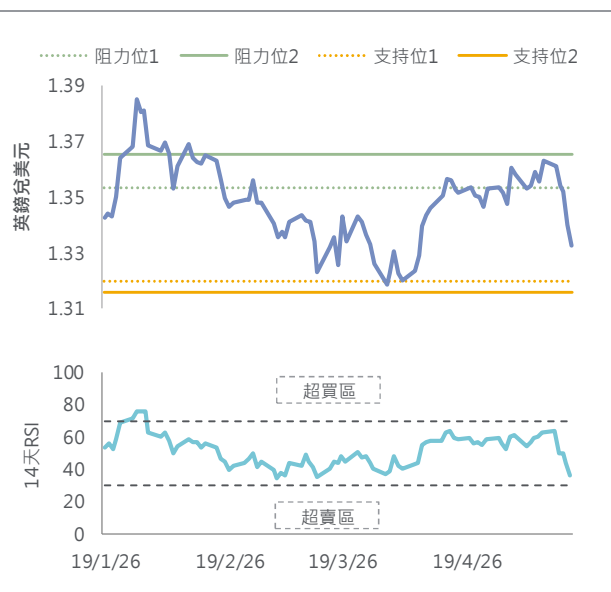
<ul style="list-style-type: none"> • 焦點：中東局勢或續左右歐元表現 • 市場憂慮中東局勢前景，歐元兌美元上周五跌0.4%至1.163，連跌五日，跌穿50天平均；按周跌1.4%，創兩個月來最大單周跌幅 • 憂慮油價持續高企加劇通脹，德國和法國十年期債券上周分別升16基點和20基點至3.17%和3.82%，創3月初戰爭爆發首周以來最大單周升幅
--



資料來源：彭博、大新銀行。

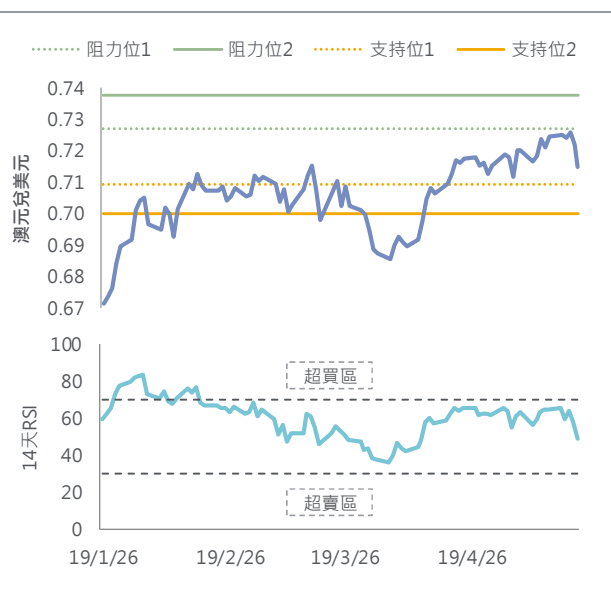
貨幣	上日收市	高位	低位
英鎊兌美元	1.3326 (-0.57%)	1.3409	1.3315
	觀點	阻力位	
	偏淡	阻力位1 1.3533	支持位1 1.3200
阻力位2 1.3653		支持位2 1.3159	

- 焦點：英國政治前景不明朗。中東局勢或續左右英鎊表現
- 英國大曼徹斯特市長伯納姆逐步展開對首相施紀賢的黨魁挑戰，加上市場憂慮通脹前景，拖累英鎊及英國國債表現。英鎊兌美元上周五下跌0.6%至1.333，創逾一個月新低；按周累跌2.2%，創一年半以來最大跌幅，跑輸主要貨幣。英國三十年期國債孳息率升至5.85%，創1998年以來新高
- 剛於上周四辭去英國衛生大臣一職的施卓添，周末期間在一項公開場合表明，若工黨舉行領袖選舉，他將會參選，又表示英國脫歐是災難性錯誤，認為英國的未來在於歐洲，有朝一日將重返歐盟。有報道指，另一競逐黨魁大熱的伯納姆，不會被工黨阻撓參與下月18日舉行的國會補選。伯納姆接受訪問時表示，英國長遠有機會重返歐洲，但他不會在這次補選以此為政綱



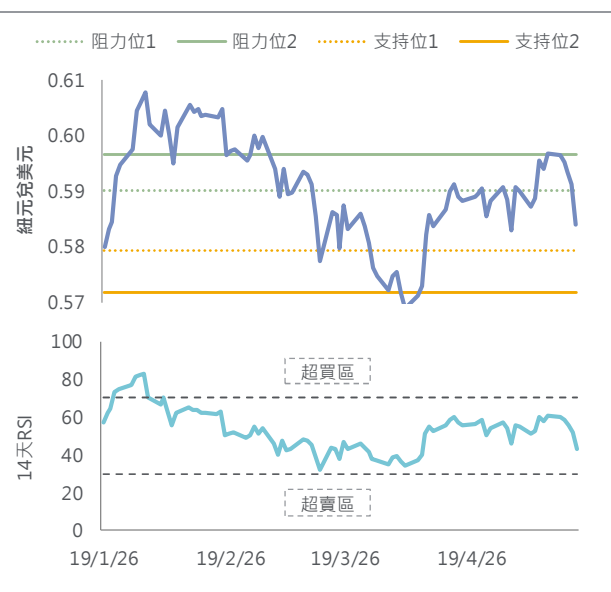
貨幣	上日收市	高位	低位
澳元兌美元	0.7150 (-0.98%)	0.7223	0.7140
	觀點	阻力位	
	偏淡	阻力位1 0.7272	支持位1 0.7092
阻力位2 0.7379		支持位2 0.7000	

- 焦點：中東局勢或續左右澳元表現
- 美伊和談陷入僵局，拖累澳元兌美元上周五跌1%報0.715，全周跌1.3%；今早曾跌0.4%至0.712。澳元兌紐元升0.3%報1.224，全周升0.8%



貨幣	上日收市	高位	低位
紐元兌美元	0.5839 (-1.23%)	0.5919	0.5836
	觀點	阻力位	
	偏淡	阻力位1 0.590	支持位1 0.5792
阻力位2 0.5966		支持位2 0.5718	

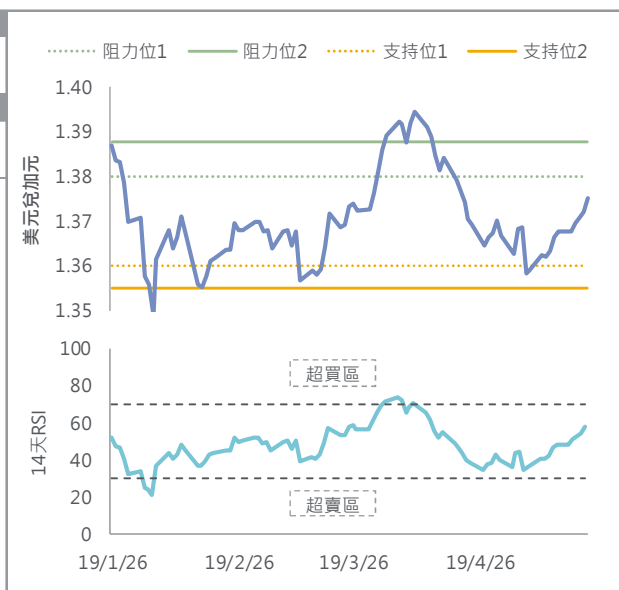
- 焦點：中東局勢或續左右紐元表現
- 美伊和談陷入僵局，拖累紐元兌美元上周五跌1.2%報0.584，全周跌2.2%，跌幅僅次於英鎊
- 紐西蘭4月服務業指數表現由46.2回升至48.9，連續三個月處於收縮區間



資料來源：彭博、大新銀行。

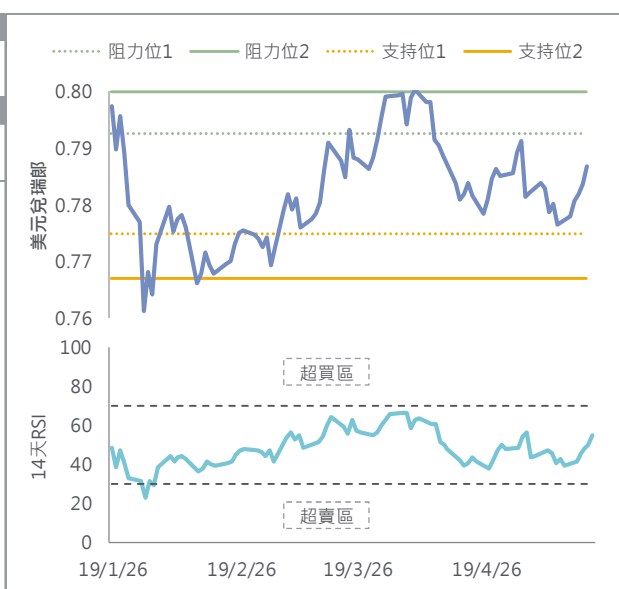
貨幣	上日收市	高位	低位
美元兌加元	1.3750 (+0.22%)	1.3767	1.3715
	觀點	阻力位	
	中性	阻力位1 1.3800 阻力位2 1.3878	支持位1 1.3600 支持位2 1.3550

- 焦點：油價及美匯走向料續左右加元表現
- 美匯續升，加元兌美元跌0.2%報1.375，按周下跌0.5%
- 中美元首會晤未能在恢復霍爾木茲海峽航運方面取得實質進展，支持油價上升，布蘭特期油上周五升3.4%報每桶109.3美元，按周升7.9%
- 加拿大3月製造業銷售按升幅放緩0.4個百分點至3%，升幅小於市場預期的3.5%



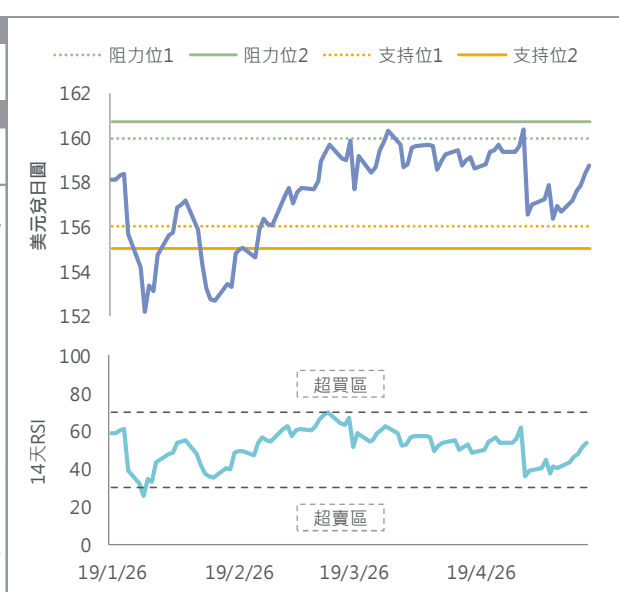
貨幣	上日收市	高位	低位
美元兌瑞郎	0.7869 (+0.41%)	0.7873	0.7834
	觀點	阻力位	
	偏好	阻力位1 0.7925 阻力位2 0.8000	支持位1 0.7748 支持位2 0.7671

- 焦點：中東局勢或續左右瑞郎表現
- 瑞郎兌美元上周五跌0.4%至0.787，連跌五日，按周跌1.3%。瑞郎兌歐元上周五變動不大，報0.915
- 瑞士主要政黨之一、自由民主黨副主席 Andrea Caroni 提議，或可考慮向來自歐盟的移民徵收費用，以防其人口遷入加劇瑞士人口壓力



貨幣	上日收市	高位	低位
美元兌日圓	158.74 (+0.23%)	158.84	158.30
	觀點	阻力位	
	偏好	阻力位1 160.00 阻力位2 160.72	支持位1 156.02 支持位2 155.04

- 焦點：市場關注日本政府會否再干預日圓匯價。美匯及油價走勢續左右日圓表現
- 美匯續升，日圓兌美元跌逾0.2%報158.7，連跌五日，按周下跌1.3%，創兩個月來最大單周跌幅；今早進一步跌0.1%至近159，失守50天平均
- 彭博引述消息人士報道，日本首相高市早苗預計將很快宣布編制年度補充預算，以應對中東衝突推高大宗商品價格帶來的衝擊；預料補充預算將側重於緊急紓困的財政援助，而非覆蓋面更廣的全面經濟刺激方案
- 日本政府稱，美國總統特朗普結束對中國訪問後與日本首相高市早苗通了電話，雙方重申了兩國聯盟的牢固性

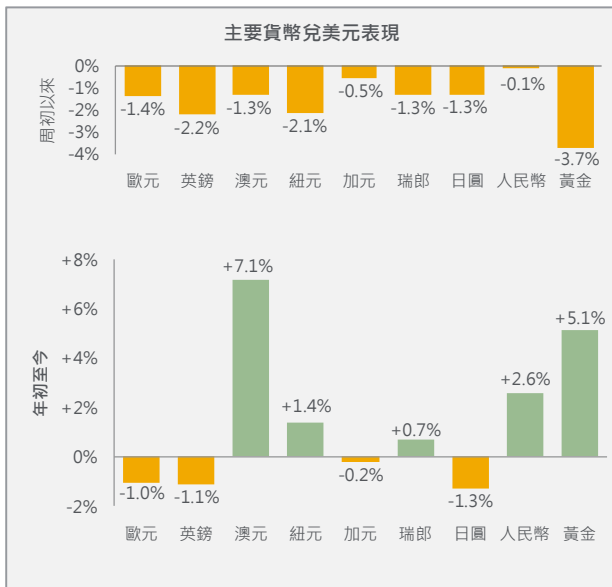


資料來源：彭博、大新銀行。

本星期重要財經事項

日期	經濟體系	事件	結果	預期	前值
5月18日	中國內地	4月零售銷售按年變化	0.2%	2.0%	1.7%
5月19日	日本	第一季經濟年率化計按季變化初值	-	1.7%	1.3%
5月19日	英國	3月失業率	-	4.9%	4.9%
5月19日	香港	4月失業率	-	3.8%	3.7%
5月19日	加拿大	4月消費物價指數按年變化	-	3.1%	2.4%
5月20日	中國內地	5月一年期貸款市場報價利率	-	3.00%	3.00%
5月20日	英國	4月消費物價指數按年變化	-	3.0%	3.3%
5月21日	日本	5月製造業採購經理指數初值	-	-	55.1
5月21日	澳洲	4月失業率	-	4.3%	4.3%
5月21日	歐元區	5月製造業採購經理指數初值	-	51.8	52.2
5月21日	香港	4月消費物價指數按年變化	-	1.9%	1.7%
5月21日	英國	5月製造業採購經理指數初值	-	53	53.7
5月21日	美國	5月標普全球製造業採購經理指數初值	-	53.8	54.5
5月22日	日本	4月消費物價指數按年變化	-	1.6%	1.5%
5月22日	德國	5月 IFO 商業景氣指數	-	84.2	84.4

貨幣走勢與央行利率



數據截至上一個交易日

	最新	市場預測 (中位數)			
		26年第二季	26年第三季	26年第四季	27年第一季
聯儲局	3.75%	3.75%	3.75%	3.50%	3.25%
歐洲央行	2.00%	2.25%	2.25%	2.25%	2.25%
英倫銀行	3.75%	3.75%	3.75%	3.75%	3.75%
澳洲儲備銀行	4.35%	4.10%	4.35%	4.35%	4.35%
紐西蘭儲備銀行	2.25%	2.25%	2.25%	2.50%	2.75%
加拿大銀行	2.25%	2.25%	2.25%	2.25%	2.25%
瑞士國家銀行	0.00%	0.00%	0.00%	0.00%	0.00%
日本銀行	0.75%	1.00%	1.00%	1.25%	1.25%
人民銀行	3.00%	2.90%	2.90%	2.80%	2.80%

	美國聯儲局	歐洲央行	英倫銀行	澳洲儲備銀行	紐西蘭儲備銀行	加拿大銀行	瑞士國家銀行	日本銀行
最新政策利率	3.75%	2.00%	3.75%	4.35%	2.25%	2.25%	0.00%	0.75%
貨幣政策會議								
2026年5月				5月5日	5月27日			
2026年6月	6月17日	6月11日	6月18日	6月16日		6月10日	6月18日	6月16日
2026年7月	7月29日	7月23日	7月30日		7月8日	7月15日		7月31日

技術指標與觀點闡釋

「阻力位」、「支持位」指過去不同時間造出的盤中或收市匯率高位和低位，或不同日數的收市匯率移動平均值，並非對未來匯率變動的預測。

「觀點」代表我們對相關匯率短期內（一般指數天至數星期）潛在走勢的看法，主要參考相關匯率近期的走勢以及可能影響其走勢的相關消息。

- 「偏好」代表相關匯率短期內向上機會大於向下。
- 「中性」代表相關匯率短期內向上或向下的機會大致相若。
- 「偏淡」代表相關匯率短期內向下機會大於向上。

資料來源：彭博、大新銀行。

大新銀行經濟研究及投資策略部

黃世康
高級市場策略師

莫靄欣
高級市場策略師

除非情況另有所指，否則本文件只提供一般參考性資訊，本文件並沒有考慮投資者的個別需要及狀況。此外，雖然本文件內容所載資料取自獲相信為可靠的資料，但澳門商業銀行股份有限公司（「本行」）並未就有關資料進行獨立核對。本行不能擔保本文件之任何資料、推測或意見或任何此等推測或意見之基礎的公正性、準確性、完整性或精確性，亦在沒有欺詐、疏忽及故意失責的情況下不會承擔任何法律責任。本行有權修改本文件的內容資料而毋須另作通知。任何人因使用或依賴本文件所提供的資料而引致的任何損失，本行概不負責。除非情況另有所指，本文件並不構成對任何人就申請或購買任何投資產品或其他投資，及與產品或投資有關之任何期權、期貨或衍生工具或任何交易作出招攬、邀請或建議，亦不構成對未來單位價格變動的任何預測。本文件所提及之投資項目未必適合所有投資者。投資者必須根據其各自的投資目的及經驗、財務狀況、風險承受能力及其他需要作出投資決定。如有需要，投資者請尋求獨立專業意見。

投資涉及風險。有關未來之陳述有可能不會實現，及投資者請了解有關產品或其他投資如果有任何收益，均有機會變動。投資之價值及任何收入均可升可跌，甚至可能會變成毫無價值。過往表現並不代表將來之表現。投資可能出現虧損。外幣匯率可能有損本文件中所提及的產品（如有）、或其他投資之價值、價格或收入。投資者在投資前應考慮稅項對該投資之影響，及應根據個別情況向各獨立稅項專家尋求稅務意見。本文件並不擬指出本文件內提及之產品（如有）、或投資項目可能涉及的所有風險。投資者作出任何投資決定前，敬請細閱及明白該等投資的所有銷售文件，包括但不限於其所列載的風險披露聲明及風險警告。

除非作者表明有關觀點來自本行，否則有關意見僅代表該作者之個人觀點。

本行及其聯繫公司可隨時就本文件中提及的產品（如有）或投資進行買賣、從交易獲利、收取經紀佣金及費用、持有或充當市場莊家或顧問、經紀或銀行家。

本文件由本行於澳門刊發，只供收件人閱覽。本文件及其全部或部份內容不得翻印或作進一步刊發。

本文件並未經澳門金融管理局、香港證券及期貨事務監察委員會或任何其他香港的監管機構審核。