

每日外匯新知

2026年5月19日

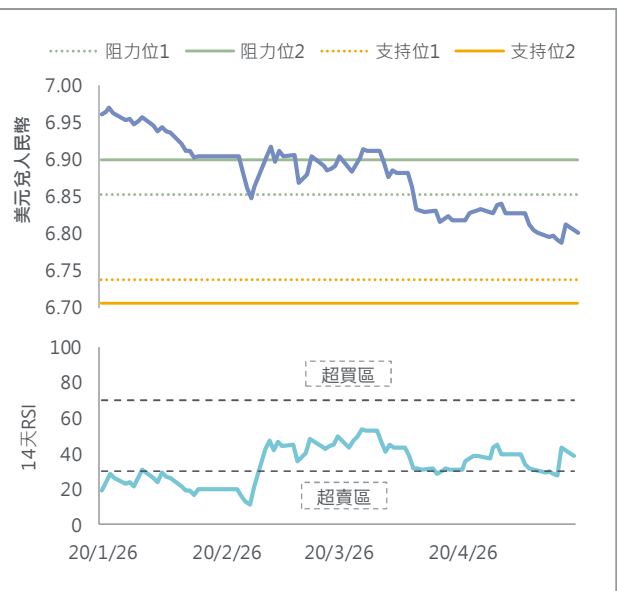
大新銀行經濟研究及投資策略部

市場焦點

- 美國暫緩對伊朗發動新一輪攻擊，美匯指數周一略為回軟，收市跌0.1%報99.2，終止連升五日。美國國庫券孳息率普遍略為下跌，十年期債息跌不足1基點報4.59%
- 美國總統特朗普表示，他在海灣盟國領導人的請求下取消了原定周二對伊朗發動打擊的計劃，稱現時與伊朗進行了非常重大的討論。另外，美國財政部周一對出售俄羅斯石油給予新的裁制裁豁免，有效期至下月17日。國際能源署署長 Fatih Birol 警告，商業石油庫存正急速下降，可能會對食品價格產生重大影響，可能會大幅推高通脹
- 彭博引述一名官員表示，沃什將在周五宣誓就任聯儲局主席。芝加哥聯儲行長 Austan Goolsee 表示，對沃什將成為聯儲局主席感到興奮；另外又稱美國通脹仍然過高，如果過度減息，將會進一步推高通脹

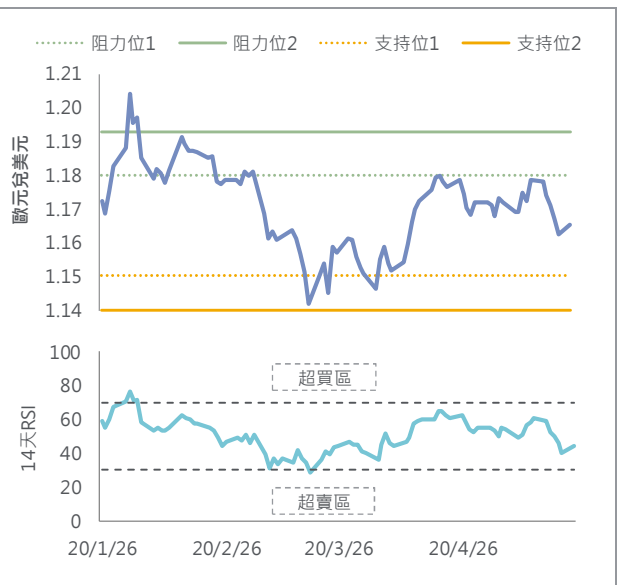
本周焦點貨幣	上日收市	高位	低位
美元兌人民幣	6.8001 (-0.18%)	6.8192	6.7953
	觀點	阻力位	
	中性	阻力位1 6.8518 阻力位2 6.9000	支持位1 6.7372 支持位2 6.7066

<ul style="list-style-type: none"> • 焦點：中美元首會晤改善貿易關係，人民幣中間價定價持續調強，或支持人民幣匯率穩定 • 人民幣兌美元升0.2%報6.8。人民幣兌美元中間價今早調強60點子至6.8375，再創逾三年最強 • 俄羅斯總統普京將於5月19-20日訪問中國，俄媒稱期間普京將與中國國家主席習近平簽署進一步加強全面夥伴關係和戰略合作的聯合聲明 • 國家外匯管理局數據顯示，內地4月銀行代客結售匯順差人民幣2,887億元，較3月的2,448億元順差有所擴大



貨幣	上日收市	高位	低位
歐元兌美元	1.1656 (+0.27%)	1.1661	1.1608
	觀點	阻力位	
	偏淡	阻力位1 1.1800 阻力位2 1.1927	支持位1 1.1505 支持位2 1.1400

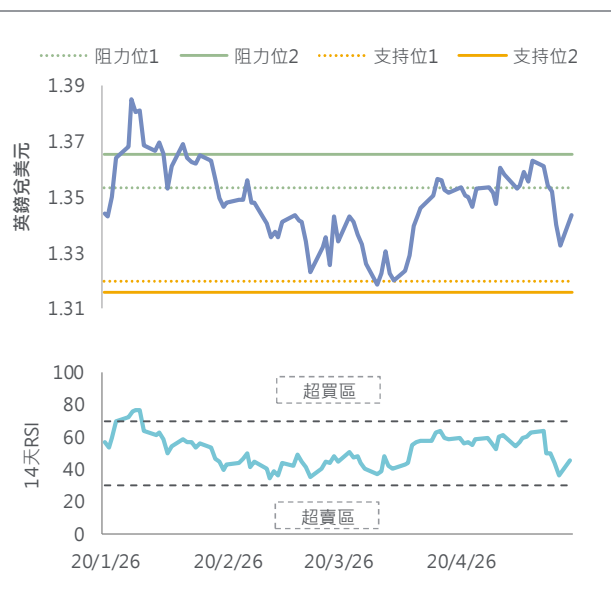
<ul style="list-style-type: none"> • 焦點：中東局勢或續左右歐元表現 • 美國暫緩對伊朗發動新一輪攻擊，支持歐元兌美元回升0.3%至1.166，結束連跌五日走勢 • 法國財長萊斯屈爾表示，法國經濟第二季可望反彈，全年預料會錄得0.9%增長，不會出現衰退，又稱法國依賴核電，因此受能源衝擊較小
--



資料來源：彭博、大新銀行。

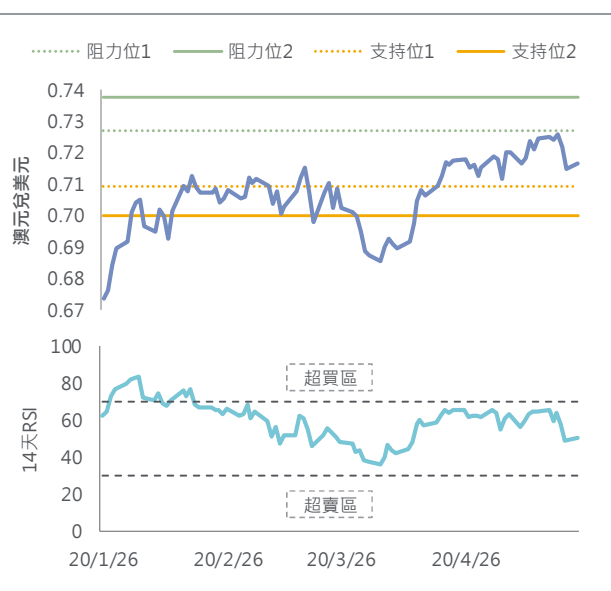
貨幣	上日收市	高位	低位
英鎊兌美元	1.3434 (+0.81%)	1.3450	1.3303
	觀點	阻力位	
	偏淡	阻力位1 1.3533	支持位1 1.3200
阻力位2 1.3653		支持位2 1.3159	

- 焦點：英國政治前景不明朗。中東局勢或續左右英鎊表現
- 市場對英國財政前景憂慮略為紓緩，支持英鎊兌美元反彈0.8%至1.343，創逾兩周最佳表現
- 被視為問鼎工黨黨魁大熱的大曼徹斯特市市長伯納姆，透過發言人表示，若今年稍後成功入主首相府，他不會對現任財相李韻晴提出的財政守則作任何修改，亦不會對國防開支作出豁免。其言論有助紓緩外界對其一旦當選會導致財赤大幅增加的疑慮。另外，伯納姆在一個公開演說表示，會採取行動降低租金、公用事業費用及交通費等所帶來的生活成本壓力，重申並非建議英國要重新加入歐盟，但支持與歐洲建立更強、更具合作性的關係



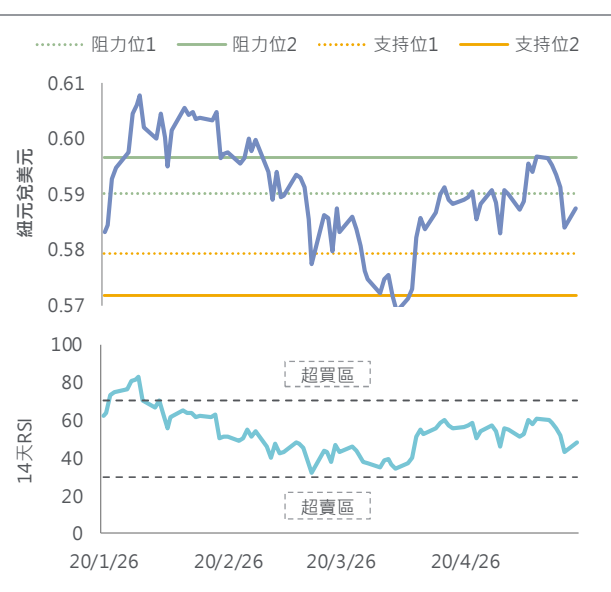
貨幣	上日收市	高位	低位
澳元兌美元	0.7168 (+0.25%)	0.7184	0.7119
	觀點	阻力位	
	偏淡	阻力位1 0.7272	支持位1 0.7093
阻力位2 0.7379		支持位2 0.7000	

- 焦點：中東局勢或續左右澳元表現
- 澳元兌美元反彈近0.3%報0.717；澳元兌紐元跌0.3%報1.22
- 澳洲央行在會議紀錄中表示，連續第三次提高利率，旨在讓央行有時間觀察家庭和企業如何應對中東衝突的影響。會議紀錄中亦稱，加息無法改變通脹的短期走勢，並將密切關注通脹預期，以確保通脹保持穩定
- 澳洲央行行助理行長 Sarah Hunter 表示，由於伊朗戰爭引發的最新油價衝擊，如果通脹預期持續上升，可能需要更大幅度地放緩經濟活動才能將其控制住



貨幣	上日收市	高位	低位
紐元兌美元	0.5875 (+0.62%)	0.5882	0.5823
	觀點	阻力位	
	偏淡	阻力位1 0.590	支持位1 0.5792
阻力位2 0.5966		支持位2 0.5718	

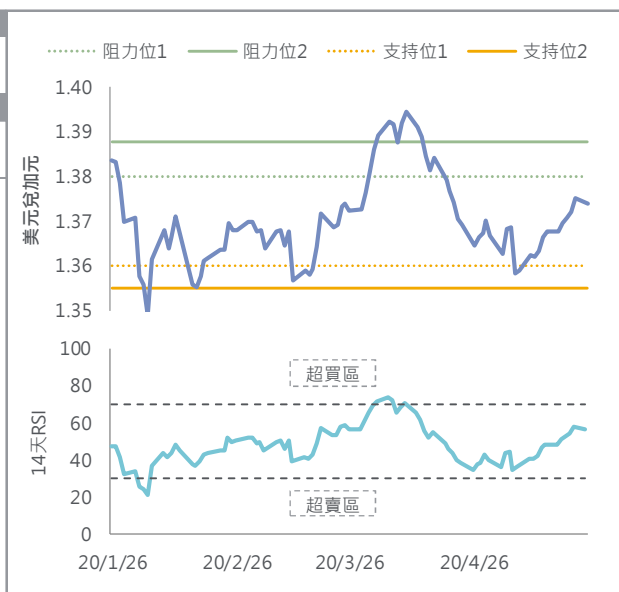
- 焦點：中東局勢或續左右紐元表現
- 美國暫緩對伊朗發動新一輪攻擊，支持紐元兌美元反彈0.6%報0.588
- 紐西蘭第一季生產物價指數產出按季升幅擴大0.7個百分點至0.8%，創一年最大升幅



資料來源：彭博、大新銀行。

貨幣	上日收市	高位	低位
美元兌加元	1.3739 (-0.08%)	1.3764	1.3732
	觀點	阻力位	
	中性	阻力位1 1.3800 阻力位2 1.3878	支持位1 1.3600 支持位2 1.3550

- 焦點：油價及美匯走向料續左右加元表現
- 加元兌美元窄幅上落，收市升不足0.1%報1.374
- 美伊和談前景不明朗續推動油價周一上升，布蘭特期油升2.6%收報每桶112.1美元。其後美國總統特朗普宣布暫緩對伊朗的打擊，布蘭特期油周二在亞洲時段回吐逾2%報109美元



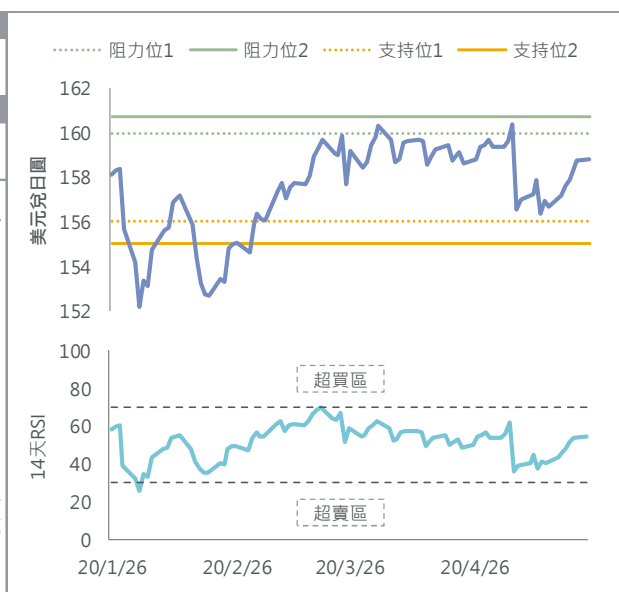
貨幣	上日收市	高位	低位
美元兌瑞郎	0.7844 (-0.32%)	0.7878	0.7840
	觀點	阻力位	
	偏好	阻力位1 0.7925 阻力位2 0.8000	支持位1 0.7748 支持位2 0.7671

- 焦點：中東局勢或續左右瑞郎表現
- 瑞郎兌美元回升0.3%至0.784，結束連跌五日走勢。瑞郎兌歐元升不到0.1%至0.914
- 瑞士第一季經濟按季增長0.5%（經調整大型體育活動），高於市場預期的0.4%和第四季的0.2%，反映瑞士經濟面臨油價上漲及瑞郎升值仍表現穩健



貨幣	上日收市	高位	低位
美元兌日圓	158.82 (+0.05%)	159.08	158.54
	觀點	阻力位	
	偏好	阻力位1 160.00 阻力位2 160.72	支持位1 156.02 支持位2 155.04

- 焦點：市場關注日本政府會否再干預日圓匯價。美匯及油價走勢續左右日圓表現
- 日圓兌美元反覆偏軟，收市跌不足0.1%報158.8，今早曾跌穿159水平，逐步迫近4月30日日本政府採取行動干預時160.7的水平
- 日本第一季經濟以年率化計按季增長加快1.3個百分點至2.1%，主要受到私人消費和貿易強勁推動，增幅大過市場預期的1.7%
- 彭博引述日本財務省一名高級官員表示，當局注意到出售所持美國國債可能引發的風險，因這樣可能會推高美國國債孳息率，導致日圓下跌；又稱日本有充足的資金在必要時干預外匯市場

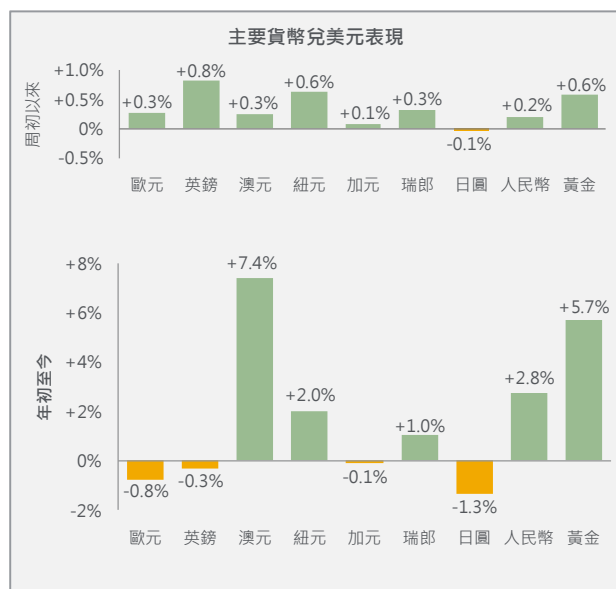


資料來源：彭博、大新銀行。

本星期重要財經事項

日期	經濟體系	事件	結果	預期	前值
5月18日	中國內地	4月零售銷售按年變化	0.2%	2.0%	1.7%
5月19日	日本	第一季經濟年率化計按季變化初值	2.1%	1.7%	0.8%
5月19日	英國	3月失業率	-	4.9%	4.9%
5月19日	香港	4月失業率	-	3.7%	3.7%
5月19日	加拿大	4月消費物價指數按年變化	-	3.1%	2.4%
5月20日	中國內地	5月一年期貸款市場報價利率	-	3.00%	3.00%
5月20日	英國	4月消費物價指數按年變化	-	3.0%	3.3%
5月21日	日本	5月製造業採購經理指數初值	-	-	55.1
5月21日	澳洲	4月失業率	-	4.3%	4.3%
5月21日	歐元區	5月製造業採購經理指數初值	-	51.8	52.2
5月21日	香港	4月消費物價指數按年變化	-	1.9%	1.7%
5月21日	英國	5月製造業採購經理指數初值	-	53	53.7
5月21日	美國	5月標普全球製造業採購經理指數初值	-	53.8	54.5
5月22日	日本	4月消費物價指數按年變化	-	1.6%	1.5%
5月22日	德國	5月 IFO 商業景氣指數	-	84.2	84.4

貨幣走勢與央行利率



數據截至上一個交易日

	最新	市場預測 (中位數)			
		26年第二季	26年第三季	26年第四季	27年第一季
聯儲局	3.75%	3.75%	3.75%	3.50%	3.25%
歐洲央行	2.00%	2.25%	2.25%	2.25%	2.25%
英倫銀行	3.75%	3.75%	3.75%	3.75%	3.75%
澳洲儲備銀行	4.35%	4.10%	4.35%	4.35%	4.35%
紐西蘭儲備銀行	2.25%	2.25%	2.25%	2.50%	2.75%
加拿大銀行	2.25%	2.25%	2.25%	2.25%	2.25%
瑞士國家銀行	0.00%	0.00%	0.00%	0.00%	0.00%
日本銀行	0.75%	1.00%	1.00%	1.25%	1.25%
人民銀行	3.00%	2.90%	2.90%	2.80%	2.80%

	美國聯儲局	歐洲央行	英倫銀行	澳洲儲備銀行	紐西蘭儲備銀行	加拿大銀行	瑞士國家銀行	日本銀行
最新政策利率	3.75%	2.00%	3.75%	4.35%	2.25%	2.25%	0.00%	0.75%
貨幣政策會議								
2026年5月				5月5日	5月27日			
2026年6月	6月17日	6月11日	6月18日	6月16日		6月10日	6月18日	6月16日
2026年7月	7月29日	7月23日	7月30日		7月8日	7月15日		7月31日

技術指標與觀點闡釋

「阻力位」、「支持位」指過去不同時間造出的盤中或收市匯率高位和低位，或不同日數的收市匯率移動平均值，並非對未來匯率變動的預測。

「觀點」代表我們對相關匯率短期內（一般指數天至數星期）潛在走勢的看法，主要參考相關匯率近期的走勢以及可能影響其走勢的相關消息。

- 「偏好」代表相關匯率短期內向上機會大於向下。
- 「中性」代表相關匯率短期內向上或向下的機會大致相若。
- 「偏淡」代表相關匯率短期內向下機會大於向上。

資料來源：彭博、大新銀行。

大新銀行經濟研究及投資策略部

黃世康
高級市場策略師

莫靄欣
高級市場策略師

除非情況另有所指，否則本文件只提供一般參考性資訊，本文件並沒有考慮投資者的個別需要及狀況。此外，雖然本文件內容所載資料取自獲相信為可靠的資料，但澳門商業銀行股份有限公司（「本行」）並未就有關資料進行獨立核對。本行不能擔保本文件之任何資料、推測或意見或任何此等推測或意見之基礎的公正性、準確性、完整性或精確性，亦在沒有欺詐、疏忽及故意失責的情況下不會承擔任何法律責任。本行有權修改本文件的內容資料而毋須另作通知。任何人因使用或依賴本文件所提供的資料而引致的任何損失，本行概不負責。除非情況另有所指，本文件並不構成對任何人就申請或購買任何投資產品或其他投資，及與產品或投資有關之任何期權、期貨或衍生工具或任何交易作出招攬、邀請或建議，亦不構成對未來單位價格變動的任何預測。本文件所提及之投資項目未必適合所有投資者。投資者必須根據其各自的投資目的及經驗、財務狀況、風險承受能力及其他需要作出投資決定。如有需要，投資者請尋求獨立專業意見。

投資涉及風險。有關未來之陳述有可能不會實現，及投資者請了解有關產品或其他投資如果有任何收益，均有機會變動。投資之價值及任何收入均可升可跌，甚至可能會變成毫無價值。過往表現並不代表將來之表現。投資可能出現虧損。外幣匯率可能有損本文件中所提及的產品（如有）、或其他投資之價值、價格或收入。投資者在投資前應考慮稅項對該投資之影響，及應根據個別情況向各獨立稅項專家尋求稅務意見。本文件並不擬指出本文件內提及之產品（如有）、或投資項目可能涉及的所有風險。投資者作出任何投資決定前，敬請細閱及明白該等投資的所有銷售文件，包括但不限於其所列載的風險披露聲明及風險警告。

除非作者表明有關觀點來自本行，否則有關意見僅代表該作者之個人觀點。

本行及其聯繫公司可隨時就本文件中提及的產品（如有）或投資進行買賣、從交易獲利、收取經紀佣金及費用、持有或充當市場莊家或顧問、經紀或銀行家。

本文件由本行於澳門刊發，只供收件人閱覽。本文件及其全部或部份內容不得翻印或作進一步刊發。

本文件並未經澳門金融管理局、香港證券及期貨事務監察委員會或任何其他香港的監管機構審核。