

每日外匯新知

2026年5月21日

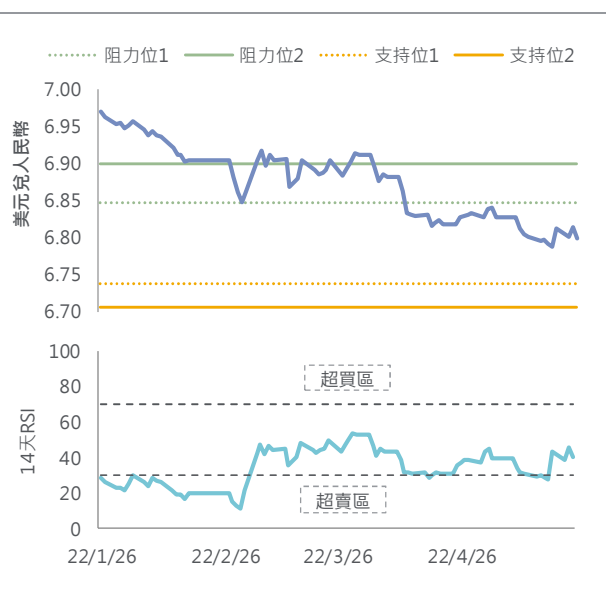
大新銀行經濟研究及投資策略部

市場焦點

- 美國總統特朗普稱伊朗問題進入最後階段，市場風險情緒回升，拖累美匯指數周三回吐逾0.2%報99.1。美國國庫券孳息率全線下跌，十年期債息跌8基點報4.59%
- 特朗普表示，美國在處理伊朗問題上已進入最後階段，但也重申如果他認為有必要，將在未來幾日內重啟襲擊。伊朗半官方傳媒斯尼姆通訊社報道，伊朗伊斯蘭革命衛隊表示，如果針對伊朗的侵略再次發生，早前所說的地區戰爭將擴展至地區之外
- 聯儲局4月議息會議記錄顯示，很多委員呼籲政策聲明去除寬鬆傾向，同時釋放下一步行動有可能加息的信號。大部分委員警告如果通脹繼續持續地高於2%的目標，聯儲局需考慮加息
- 美國上周包括戰略儲備在內的原油庫存減少1,780萬桶，為創紀錄的最大跌幅，主要由於中東衝突推動美油出口急升所致

本周焦點貨幣	上日收市	高位	低位
美元兌人民幣	6.7988 (-0.22%)	6.8171	6.7987
	觀點	阻力位 支持位	
	中性	阻力位1 6.8478 阻力位2 6.9000	支持位1 6.7372 支持位2 6.7066

- 焦點：人民幣中間價定價持續調強，或支持人民幣匯率穩定
- 人民幣兌美元升0.2%報6.799。人民幣兌美元中間價今早調強48點子至6.8349，再創逾三年最強
- 國家主席習近平與俄羅斯總統普京簽署加強全面戰略協作的聯合聲明。普京表示，此行共達成約四十項協議，包括擴大關鍵跨境鐵路樞紐，以加強聯通、擴大貿易往來等，但未涉及計劃中的西伯利亞2號天然氣管道項目
- 彭博基於財政部的數據計算，內地公共支出按年下降7.3%，較3月份2.5%的降幅進一步擴大，創下自去年10月以來最大降幅



貨幣	上日收市	高位	低位
歐元兌美元	1.1624 (+0.16%)	1.1645	1.1583
	觀點	阻力位 支持位	
	偏淡	阻力位1 1.1800 阻力位2 1.1927	支持位1 1.1505 支持位2 1.1400

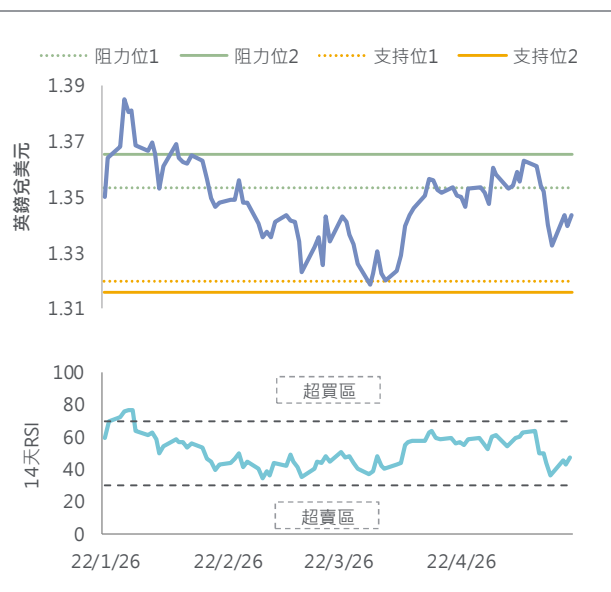
- 焦點：中東局勢或續左右歐元表現
- 美元回軟，歐元兌美元升0.2%至1.16
- 法國議會一個委員會經投票後確認 Emmanuel Moulin 將接替維勒魯瓦6月起出任法國央行行長。Moulin 在聽證會表示，數據顯示成本上漲已開始蔓延，意味著密切關注未來價格預期至關重要，同時在不影響價格穩定任務的情況下，歐洲央行要同時考慮其決策對經濟增長的影響



資料來源：彭博、大新銀行。

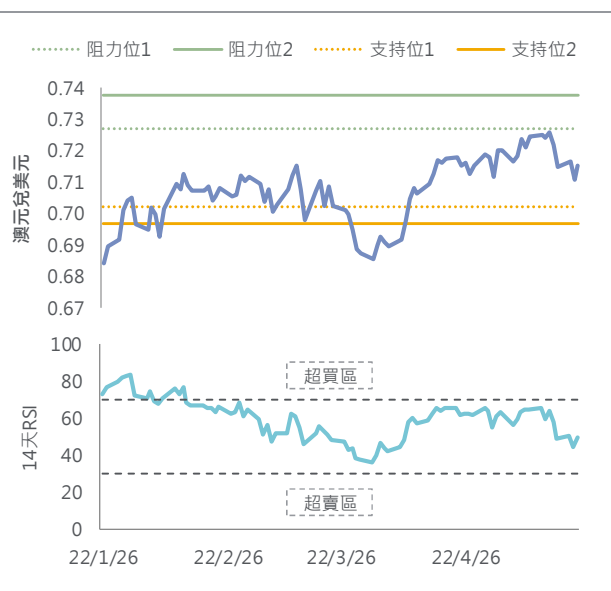
貨幣	上日收市	高位	低位
英鎊兌美元	1.3435 (+0.30%)	1.3463	1.3375
	觀點	阻力位	
	偏淡	阻力位1 1.3533	支持位1 1.3200
阻力位2 1.3653		支持位2 1.3159	

- 焦點：英國政治前景不明朗。中東局勢或續左右英鎊表現
- 英國通脹放緩幅度大過預期，使加息預期降溫，但英鎊兌美元仍回升0.3%至1.344。英國兩年期國債孳息率大跌14基點至4.37%
- 英國4月整體通脹按年升幅放緩0.5個百分點至2.8%，低於預期的3%，雖然車用燃油價格按年急漲23%，但家庭能源費用受惠政府措施而獲下調，加上去年基數偏高，導致上月通脹顯著回落。市場預期，英倫銀行的加息時機可能由6月延後至7月
- 英倫銀行行長貝利表示，英倫銀行扭轉之前的減息預期，在最近兩次會議維持利率不變，實質上已經等同收緊了政策；副行長 Sarah Breen 表示，英國的金融條件已充份地收緊，抵銷了目前第二輪通脹效應的風險



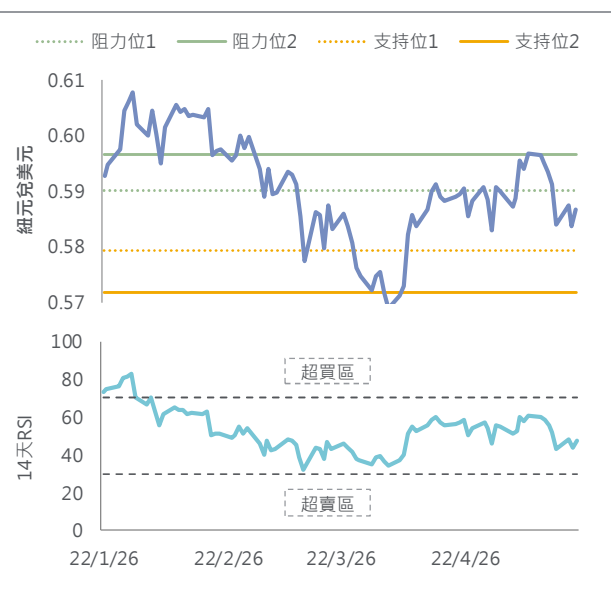
貨幣	上日收市	高位	低位
澳元兌美元	0.7151 (+0.62%)	0.7174	0.7087
	觀點	阻力位	
	偏淡	阻力位1 0.7272	支持位1 0.7021
阻力位2 0.7379		支持位2 0.6968	

- 焦點：中東局勢或續左右澳元表現
- 澳元兌美元昨日曾跌近0.3%至0.709，及後跟隨風險資產回升，最多曾倒升逾0.9%至0.715，收市升幅收窄至0.6%報0.715；澳元兌紐元變動不大，收報1.218。今早澳洲公布就業數據後，澳元兌美元曾跌近0.6%至0.711
- 澳洲4月失業率升0.2個百分點至4.5%，期內就業人口減少近1.9萬人，市場原本預期為增加1.5萬人。5月墨爾本研究中心通脹預期放緩0.3個百分點至5.6%。5月標普全球製造業採購經理指數由51.3降至50.2，同期服務業指數由50.7降至47.7



貨幣	上日收市	高位	低位
紐元兌美元	0.5868 (+0.55%)	0.5888	0.5815
	觀點	阻力位	
	偏淡	阻力位1 0.590	支持位1 0.5792
阻力位2 0.5966		支持位2 0.5718	

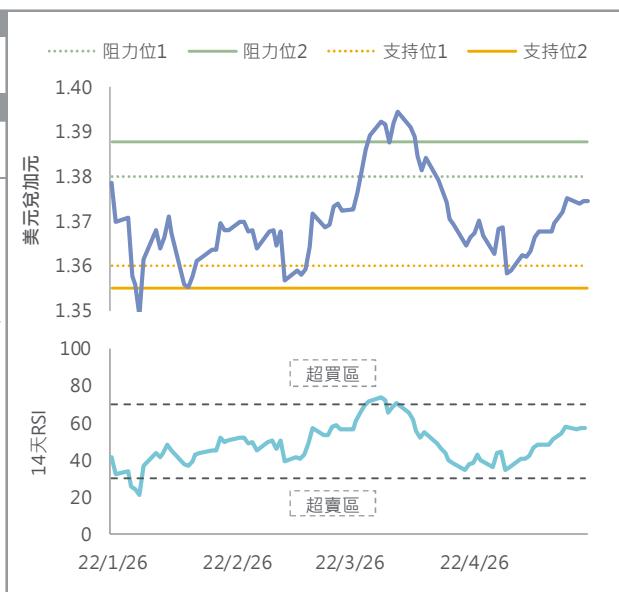
- 焦點：中東局勢或續左右紐元表現
- 紐元先跌後回升，兌美元曾跌近0.4%至0.582，及後曾倒升0.9%至0.589，收市升幅收窄至近0.6%報0.587
- 紐西蘭4月貿易順差擴大14.9億至19.2億紐元，創有紀錄以來最大單月順差。期內出口顯著增加，進口則減少



資料來源：彭博、大新銀行。

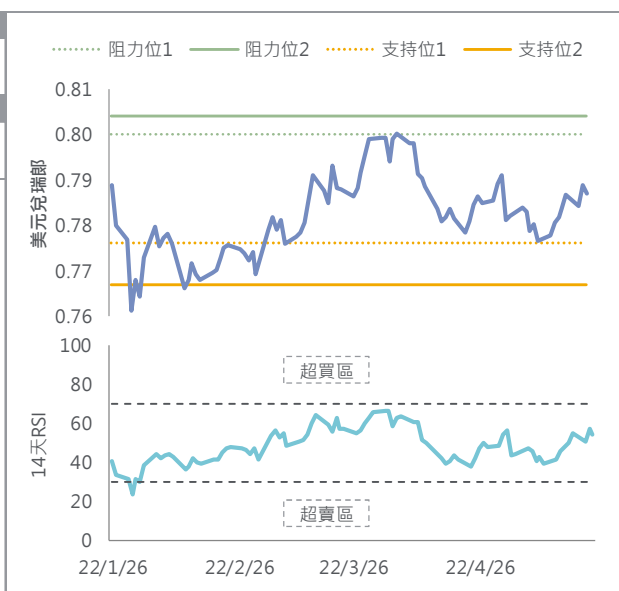
貨幣	上日收市	高位	低位
美元兌加元	1.3746 (+0.01%)	1.3779	1.3731
	觀點	阻力位	支持位
	中性	阻力位1 1.3800 阻力位2 1.3878	支持位1 1.3600 支持位2 1.3550

- 焦點：油價及美匯走向料續左右加元表現
- 加元兌美元收市變動不大，報1.375
- 美國總統特朗普稱對伊朗問題的處理進入最後階段，拖累油價下挫，布蘭特期油周三跌5.6%報每桶105美元



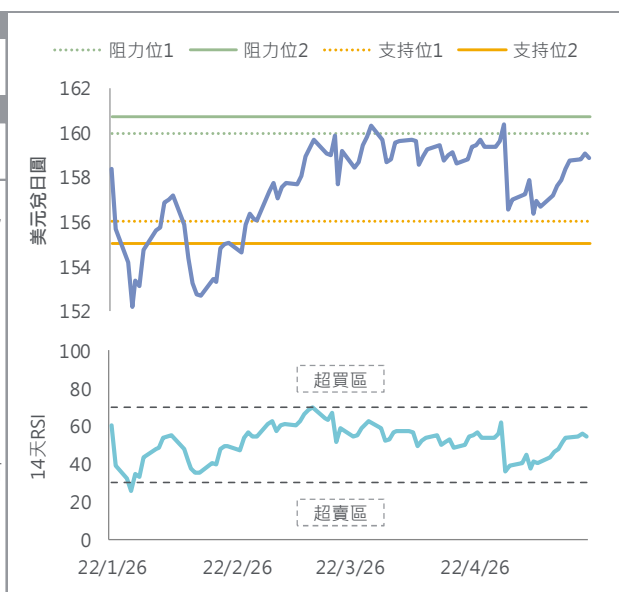
貨幣	上日收市	高位	低位
美元兌瑞郎	0.7871 (-0.24%)	0.7907	0.7858
	觀點	阻力位	支持位
	偏好	阻力位1 0.8000 阻力位2 0.8042	支持位1 0.7762 支持位2 0.7671

- 焦點：中東局勢或續左右瑞郎表現
- 瑞郎兌美元回升0.2%至0.787，兌歐元升不到0.1%至0.915



貨幣	上日收市	高位	低位
美元兌日圓	158.92 (-0.09%)	159.17	158.60
	觀點	阻力位	支持位
	偏好	阻力位1 160.00 阻力位2 160.72	支持位1 156.02 支持位2 155.04

- 焦點：市場關注日本政府會否再預日圓匯價。美匯及油價走勢續左右日圓表現
- 美匯下跌，日圓兌美元升0.1%報158.9
- 日本央行政策委員會審議委員小枝淳子表示，為應對高通脹，同時考慮到對經濟的取舍，認為日本央行以適當速度加息是合理；又稱鑒於中東局勢，認為基礎通脹率未來有可能超過2%
- 日本4月經調整貿易錄得順差2,364億日圓，主要由於出口強勁而能源進口大幅下降所致，市場原先預期為逆差2,002億日圓；期內出口按年增長14.8%，進口增長9.7%。另外，5月製造業採購經理指數初值下跌1.1至51.1，服務業指數初值亦跌1點至50；3月核心機械訂單按月跌幅收窄4.2個百分點至9.4%

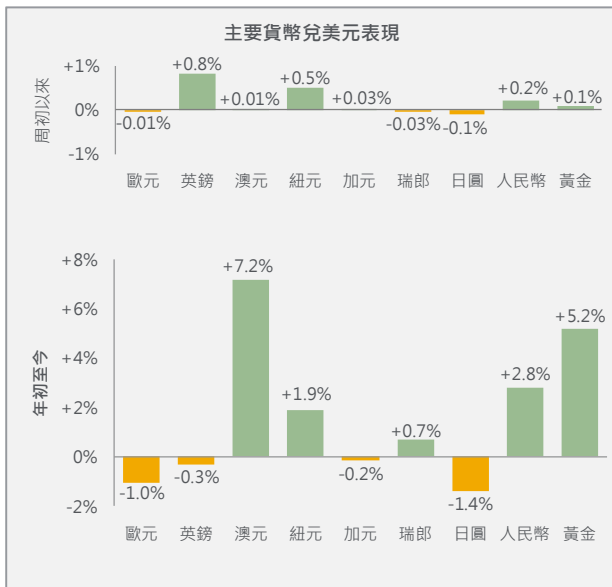


資料來源：彭博、大新銀行。

本星期重要財經事項

日期	經濟體系	事件	結果	預期	前值
5月18日	中國內地	4月零售銷售按年變化	0.2%	2.0%	1.7%
5月19日	日本	第一季經濟年率化計按季變化初值	2.1%	1.7%	0.8%
5月19日	英國	3月失業率	5.0%	4.9%	4.9%
5月19日	香港	4月失業率	3.7%	3.7%	3.7%
5月19日	加拿大	4月消費物價指數按年變化	2.8%	3.1%	2.4%
5月20日	中國內地	5月一年期貸款市場報價利率	3.00%	3.00%	3.00%
5月20日	英國	4月消費物價指數按年變化	2.8%	3.0%	3.3%
5月21日	日本	5月製造業採購經理指數初值	54.5	-	55.1
5月21日	澳洲	4月失業率	4.5%	4.3%	4.3%
5月21日	歐元區	5月製造業採購經理指數初值	-	51.8	52.2
5月21日	香港	4月消費物價指數按年變化	-	1.9%	1.7%
5月21日	英國	5月製造業採購經理指數初值	-	53	53.7
5月21日	美國	5月標普全球製造業採購經理指數初值	-	53.8	54.5
5月22日	日本	4月消費物價指數按年變化	-	1.6%	1.5%
5月22日	德國	5月 IFO 商業景氣指數	-	84.2	84.4

貨幣走勢與央行利率



數據截至上一個交易日

	最新	市場預測 (中位數)			
		26年第二季	26年第三季	26年第四季	27年第一季
聯儲局	3.75%	3.75%	3.75%	3.50%	3.25%
歐洲央行	2.00%	2.25%	2.25%	2.25%	2.25%
英倫銀行	3.75%	3.75%	3.75%	3.75%	3.75%
澳洲儲備銀行	4.35%	4.35%	4.35%	4.35%	4.35%
紐西蘭儲備銀行	2.25%	2.25%	2.25%	2.50%	2.75%
加拿大銀行	2.25%	2.25%	2.25%	2.25%	2.25%
瑞士國家銀行	0.00%	0.00%	0.00%	0.00%	0.00%
日本銀行	0.75%	1.00%	1.00%	1.25%	1.25%
人民銀行	3.00%	2.90%	2.90%	2.80%	2.80%

	美國聯儲局	歐洲央行	英倫銀行	澳洲儲備銀行	紐西蘭儲備銀行	加拿大銀行	瑞士國家銀行	日本銀行
最新政策利率	3.75%	2.00%	3.75%	4.35%	2.25%	2.25%	0.00%	0.75%
貨幣政策會議								
2026年5月				5月5日	5月27日			
2026年6月	6月17日	6月11日	6月18日	6月16日		6月10日	6月18日	6月16日
2026年7月	7月29日	7月23日	7月30日		7月8日	7月15日		7月31日

技術指標與觀點闡釋

「阻力位」、「支持位」指過去不同時間造出的盤中或收市匯率高位和低位，或不同日數的收市匯率移動平均值，並非對未來匯率變動的預測。

「觀點」代表我們對相關匯率短期內（一般指數天至數星期）潛在走勢的看法，主要參考相關匯率近期的走勢以及可能影響其走勢的相關消息。

- 「偏好」代表相關匯率短期內向上機會大於向下。
- 「中性」代表相關匯率短期內向上或向下的機會大致相若。
- 「偏淡」代表相關匯率短期內向下機會大於向上。

資料來源：彭博、大新銀行。

大新銀行經濟研究及投資策略部

黃世康

高級市場策略師

莫靄欣

高級市場策略師

除非情況另有所指，否則本文件只提供一般參考性資訊，本文件並沒有考慮投資者的個別需要及狀況。此外，雖然本文件內容所載資料取自獲相信為可靠的資料，但澳門商業銀行股份有限公司（「本行」）並未就有關資料進行獨立核對。本行不能擔保本文件之任何資料、推測或意見或任何此等推測或意見之基礎的公正性、準確性、完整性或精確性，亦在沒有欺詐、疏忽及故意失責的情況下不會承擔任何法律責任。本行有權修改本文件的內容資料而毋須另作通知。任何人因使用或依賴本文件所提供的資料而引致的任何損失，本行概不負責。除非情況另有所指，本文件並不構成對任何人就申請或購買任何投資產品或其他投資，及與產品或投資有關之任何期權、期貨或衍生工具或任何交易作出招攬、邀請或建議，亦不構成對未來單位價格變動的任何預測。本文件所提及之投資項目未必適合所有投資者。投資者必須根據其各自的投資目的及經驗、財務狀況、風險承受能力及其他需要作出投資決定。如有需要，投資者請尋求獨立專業意見。

投資涉及風險。有關未來之陳述有可能不會實現，及投資者請了解有關產品或其他投資如果有任何收益，均有機會變動。投資之價值及任何收入均可升可跌，甚至可能會變成毫無價值。過往表現並不代表將來之表現。投資可能出現虧損。外幣匯率可能有損本文件中所提及的產品（如有）、或其他投資之價值、價格或收入。投資者在投資前應考慮稅項對該投資之影響，及應根據個別情況向各獨立稅項專家尋求稅務意見。本文件並不擬指出本文件內提及之產品（如有）、或投資項目可能涉及的所有風險。投資者作出任何投資決定前，敬請細閱及明白該等投資的所有銷售文件，包括但不限於其所列載的風險披露聲明及風險警告。

除非作者表明有關觀點來自本行，否則有關意見僅代表該作者之個人觀點。

本行及其聯繫公司可隨時就本文件中提及的產品（如有）或投資進行買賣、從交易獲利、收取經紀佣金及費用、持有或充當市場莊家或顧問、經紀或銀行家。

本文件由本行於澳門刊發，只供收件人閱覽。本文件及其全部或部份內容不得翻印或作進一步刊發。

本文件並未經澳門金融管理局、香港證券及期貨事務監察委員會或任何其他香港的監管機構審核。