

每日外匯新知

2026年5月22日

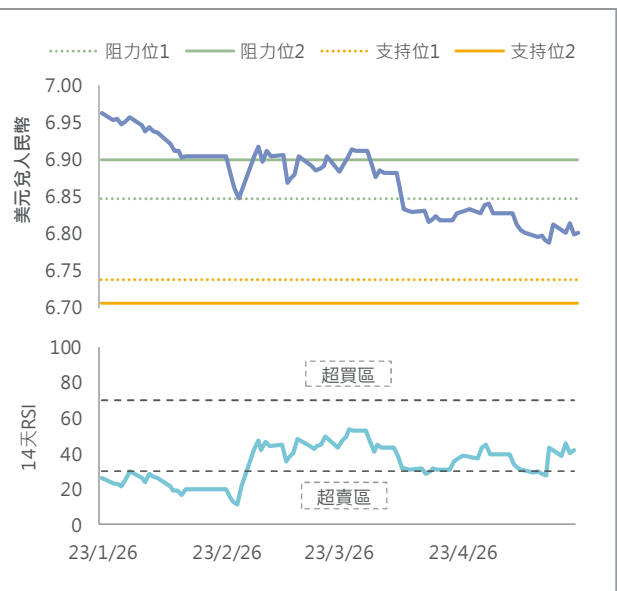
大新銀行經濟研究及投資策略部

市場焦點

- 美國5月製造業活動大幅擴張，支持美匯指數周四上漲，其後美伊和談略現進展，美匯收窄早段升幅，收市升近0.2%報99.3。美國國庫券孳息率個別發展，十年期債息跌逾1基點報4.57%
- 據伊朗學生通訊社周四報道，伊朗認為美國最新的方案縮小雙方分歧。不過路透報道，伊朗最高領袖小哈梅內伊已下令不得將接近武器級的鈾運往國外。另外，美國總統特朗普表示，反對伊朗與阿曼就霍爾木茲海峽通航建立永久性收費機制
- 美國5月標普全球製造業採購經理指數初值按月升0.8至55.3，創四年來最大擴張步伐；同期服務業指數初值則跌0.1至50.9。上周首次申領失業金人數減少3,000人至20.9萬人，略低於市場預期的21萬人。里士滿聯儲行長 Thomas Barkin 表示，企業和消費者對新一輪供應面衝擊的承受能力，將決定聯儲局是否能夠繼續「忽略」通脹上升而不加息

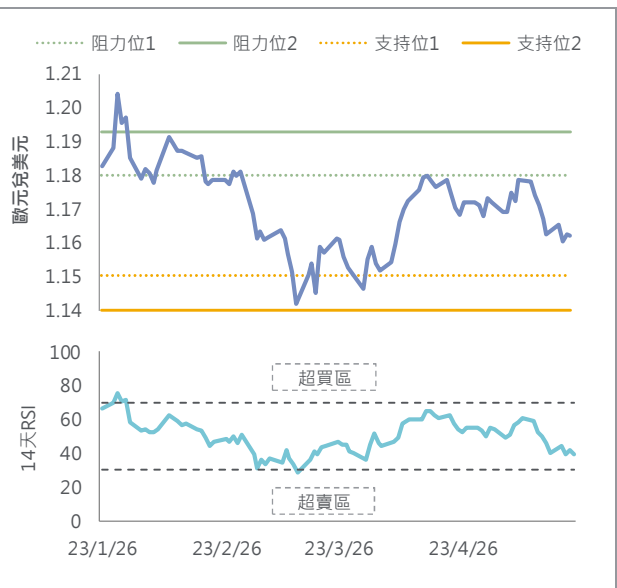
本周焦點貨幣	上日收市	高位	低位
美元兌人民幣	6.8014 (+0.04%)	6.8060	6.7937
	觀點	阻力位 支持位	
	中性	阻力位1 6.8478 阻力位2 6.9000	支持位1 6.7372 支持位2 6.7066

- 焦點：人民幣中間價定價持續調強，或支持人民幣匯率穩定
- 人民幣兌美元變動不大，報6.802。人民幣兌美元中間價今早調弱24點子至6.8373
- 彭博報道，歐盟官員正在研究是否需要出台新的措施，以保護歐盟經濟免受中國商品大量湧入的衝擊。商務部表示，如果歐盟執意推進針對自華進口產品的新限制措施，中方將予以反制



貨幣	上日收市	高位	低位
歐元兌美元	1.1619 (-0.04%)	1.1635	1.1576
	觀點	阻力位 支持位	
	偏淡	阻力位1 1.1800 阻力位2 1.1927	支持位1 1.1505 支持位2 1.1400

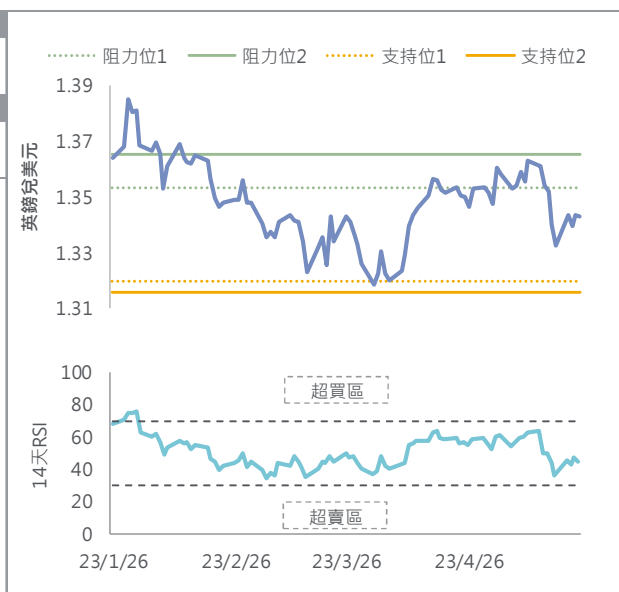
- 焦點：中東局勢或續左右歐元表現
- 歐元兌美元昨日最多跌0.4%至1.158，其後失復失地，全日變動不大，報1.162
- 歐元區5月份綜合採購經理指數初值由48.8降至47.5，創兩年半新低，製造業及服務業指數分別跌至51.4和46.4
- 歐盟委員會表示，受伊朗戰爭引發的能源成本飆升衝擊，歐元區經濟今年將增長0.9%，低於去年的1.4%，較去年11月的預測下調0.3個百分點，而明年增長預期下調至1.2%；今明兩年的通脹預計會達到3%和2.3%，均高於歐洲央行2%的目標水平。另外，國際貨幣基金組織把法國今年經濟增長預測調低0.2個百分點至0.7%，同樣指出伊朗戰爭的衝擊打擊了經濟活動



資料來源：彭博、大新銀行。

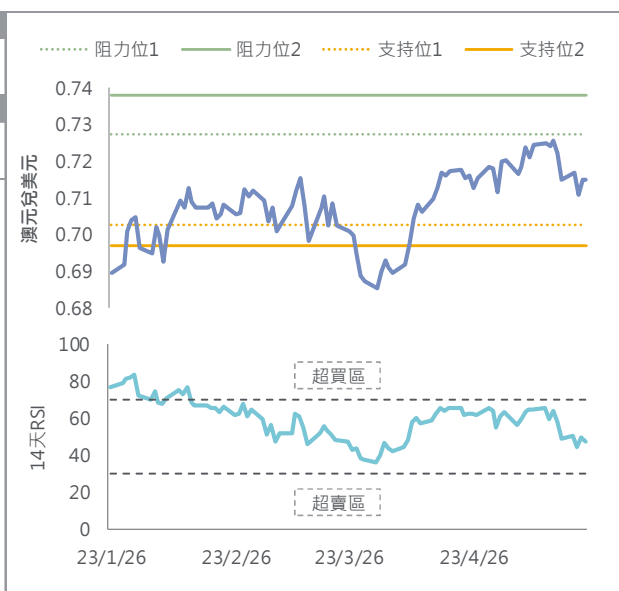
貨幣	上日收市	高位	低位
英鎊兌美元	1.3431 (-0.03%)	1.3455	1.3392
	觀點	阻力位	
	偏淡	阻力位1 1.3533	支持位1 1.3200
阻力位2 1.3653		支持位2 1.3159	

- 焦點：英國政治前景不明朗。中東局勢或續左右英鎊表現
- 英鎊兌美元一度跌0.3%至1.339，全日則變動不大，報1.343
- 英國5月製造業採購經理指數初值維持在53.7，高於預期的53，但服務業指數則由52.7大幅下跌至47.9，令綜合指數跌至48.5，是去年4月美國公布對等關稅後綜合指數首次跌至50以下萎縮水平
- 英倫銀行議息委員 Alan Taylor 認為，除非通脹和能源價格走勢符合英倫銀行最悲觀的預測，否則英國不應加息



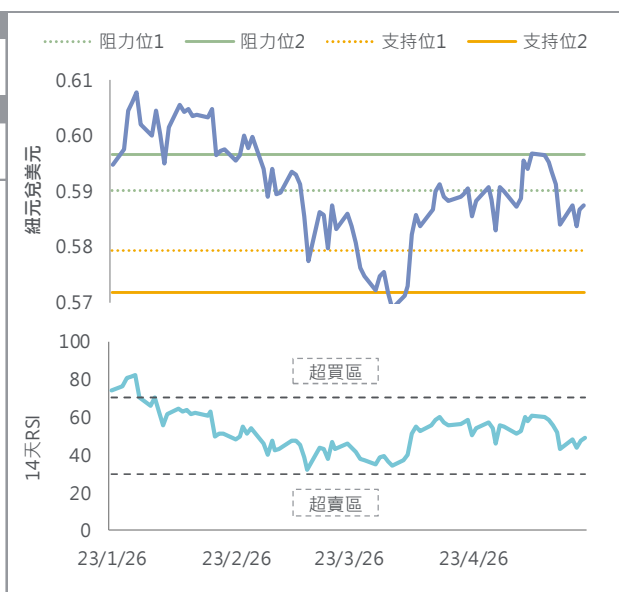
貨幣	上日收市	高位	低位
澳元兌美元	0.7150 (-0.01%)	0.7169	0.7100
	觀點	阻力位	
	偏淡	阻力位1 0.7272	支持位1 0.7026
阻力位2 0.7379		支持位2 0.6968	

- 焦點：中東局勢或續左右澳元表現
- 澳洲就業數據有所轉弱，澳元兌美元昨日最多曾跌0.7%至0.71，及後收復所有失地，以接近平盤收市，報0.715；澳元兌紐元跌0.1%報1.218



貨幣	上日收市	高位	低位
紐元兌美元	0.5875 (+0.12%)	0.5888	0.5847
	觀點	阻力位	
	偏淡	阻力位1 0.590	支持位1 0.5792
阻力位2 0.5966		支持位2 0.5718	

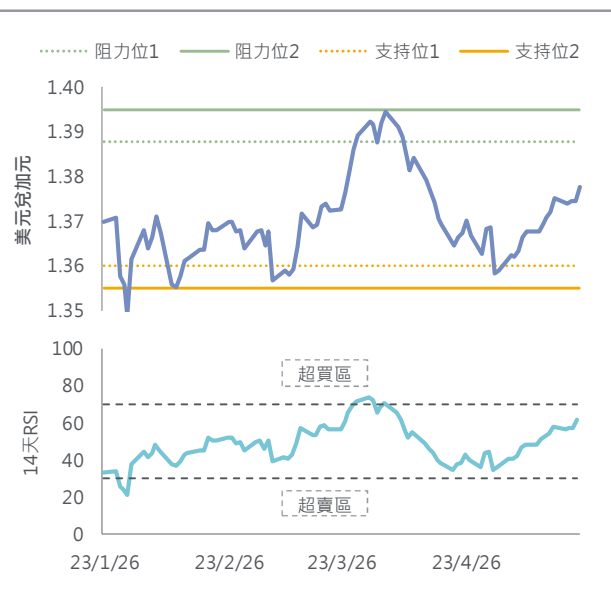
- 焦點：中東局勢或續左右紐元表現
- 紐元兌美元升0.1%報0.588
- 紐西蘭第一季實質零售銷售按季維持0.9%的增幅，升幅大過市場預期的0.5%



資料來源：彭博、大新銀行。

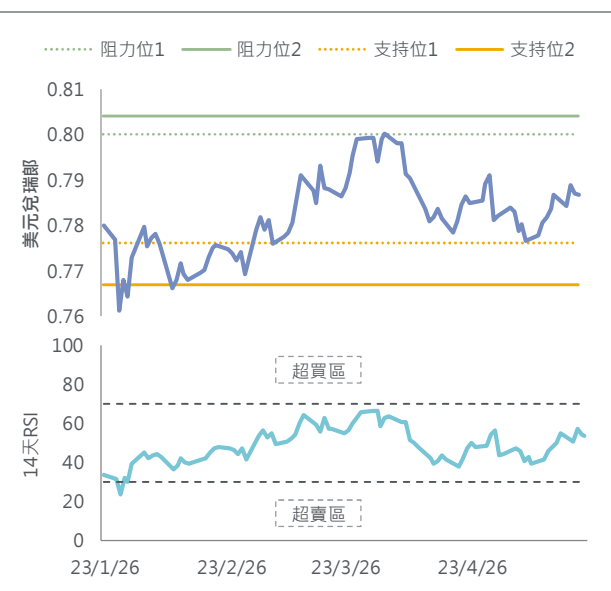
貨幣	上日收市	高位	低位
美元兌加元	1.3777 (+0.23%)	1.3800	1.3738
	觀點	阻力位	
	中性	阻力位1 1.3878 阻力位2 1.3949	支持位1 1.3600 支持位2 1.3550

- 焦點：油價及美匯走向料續左右加元表現
- 加元兌美元跌逾0.2%報1.378
- 市場觀望美伊和談前景，油價續跌，布蘭特期油收市跌2.3%報每桶102.6美元，連跌三日



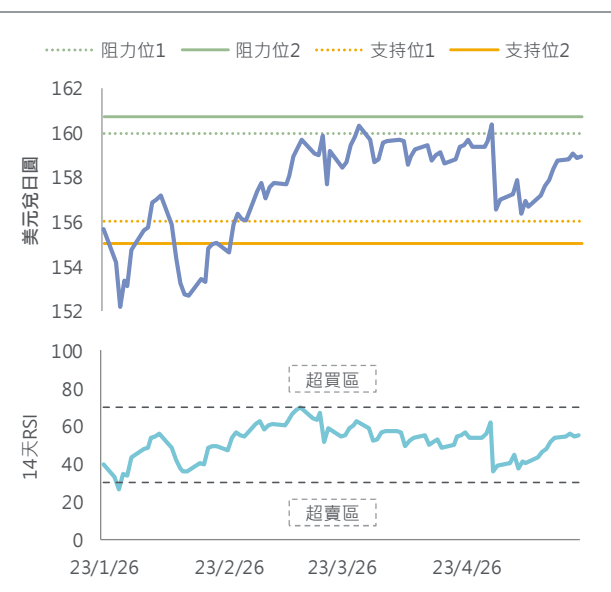
貨幣	上日收市	高位	低位
美元兌瑞郎	0.7867 (-0.05%)	0.7904	0.7858
	觀點	阻力位	
	偏好	阻力位1 0.8000 阻力位2 0.8042	支持位1 0.7762 支持位2 0.7671

- 焦點：中東局勢或續左右瑞郎表現
- 瑞郎兌美元先跌後回穩，全日升不到0.1%至0.787，兌歐元升0.1%至0.914
- 瑞士央行副行長 Antoine Martin 重申，央行對干預匯市維持較高意願，但瑞士的通脹仍維持在穩定物價範圍，中期通脹壓力幾乎沒有變動
- 瑞士首季工業及建造業產出按季大幅倒退6.1%，是2020年疫情以來最大幅倒退



貨幣	上日收市	高位	低位
美元兌日圓	158.98 (+0.04%)	159.34	158.81
	觀點	阻力位	
	偏好	阻力位1 160.00 阻力位2 160.72	支持位1 156.02 支持位2 155.04

- 焦點：市場關注日本政府會否再干預日圓匯價。美匯及油價走勢續左右日圓表現
- 日圓兌美元變動不大，收市跌不足0.1%報159。日本4月通脹放緩並低於預期，日圓兌美元今早跌0.1%報159.1
- 日本4月整體消費物價指數按年升幅放緩0.1個百分點至1.4%，市場原先預期略為加快至1.6%；撇除新鮮食品的核心通脹按年升幅放緩0.4個百分點至1.4%，創四年新低
- 日本財相片山皋月表示，日本的財政政策並非擴張性，而是積極主動，稱政府將在支持經濟增長的同時，穩步降低債務佔國內生產總值的比重。另外，日本經濟產業大臣赤澤亮正說，尋求與中國商務部長王文濤在亞太經合組織會議上溝通是自然之舉

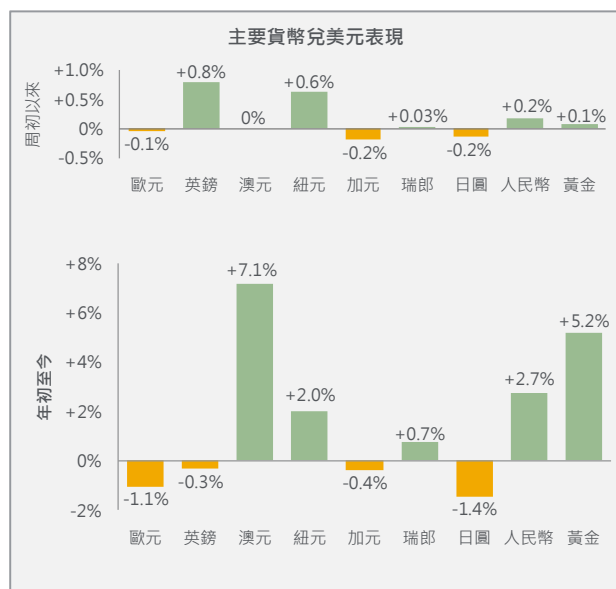


資料來源：彭博、大新銀行。

本星期重要財經事項

日期	經濟體系	事件	結果	預期	前值
5月18日	中國內地	4月零售銷售按年變化	0.2%	2.0%	1.7%
5月19日	日本	第一季經濟年率化計按季變化初值	2.1%	1.7%	0.8%
5月19日	英國	3月失業率	5.0%	4.9%	4.9%
5月19日	香港	4月失業率	3.7%	3.7%	3.7%
5月19日	加拿大	4月消費物價指數按年變化	2.8%	3.1%	2.4%
5月20日	中國內地	5月一年期貸款市場報價利率	3.00%	3.00%	3.00%
5月20日	英國	4月消費物價指數按年變化	2.8%	3.0%	3.3%
5月21日	日本	5月製造業採購經理指數初值	54.5	-	55.1
5月21日	澳洲	4月失業率	4.5%	4.3%	4.3%
5月21日	歐元區	5月製造業採購經理指數初值	51.4	51.8	52.2
5月21日	香港	4月消費物價指數按年變化	1.7%	1.9%	1.7%
5月21日	英國	5月製造業採購經理指數初值	53.7	53	53.7
5月21日	美國	5月標普全球製造業採購經理指數初值	55.3	53.8	54.5
5月22日	日本	4月消費物價指數按年變化	1.4%	1.6%	1.5%
5月22日	德國	5月IFO 商業景氣指數	-	84.2	84.4

貨幣走勢與央行利率



數據截至上一個交易日

	最新	市場預測 (中位數)			
		26年第二季	26年第三季	26年第四季	27年第一季
聯儲局	3.75%	3.75%	3.75%	3.50%	3.25%
歐洲央行	2.00%	2.25%	2.25%	2.25%	2.25%
英倫銀行	3.75%	3.75%	3.75%	3.75%	3.75%
澳洲儲備銀行	4.35%	4.35%	4.35%	4.35%	4.35%
紐西蘭儲備銀行	2.25%	2.25%	2.25%	2.50%	2.75%
加拿大銀行	2.25%	2.25%	2.25%	2.25%	2.25%
瑞士國家銀行	0.00%	0.00%	0.00%	0.00%	0.00%
日本銀行	0.75%	1.00%	1.00%	1.25%	1.25%
人民銀行	3.00%	2.90%	2.90%	2.80%	2.80%

	美國聯儲局	歐洲央行	英倫銀行	澳洲儲備銀行	紐西蘭儲備銀行	加拿大銀行	瑞士國家銀行	日本銀行
最新政策利率	3.75%	2.00%	3.75%	4.35%	2.25%	2.25%	0.00%	0.75%
貨幣政策會議								
2026年5月				5月5日	5月27日			
2026年6月	6月17日	6月11日	6月18日	6月16日		6月10日	6月18日	6月16日
2026年7月	7月29日	7月23日	7月30日		7月8日	7月15日		7月31日

技術指標與觀點闡釋

「阻力位」、「支持位」指過去不同時間造出的盤中或收市匯率高位和低位，或不同日數的收市匯率移動平均值，並非對未來匯率變動的預測。

「觀點」代表我們對相關匯率短期內（一般指數天至數星期）潛在走勢的看法，主要參考相關匯率近期的走勢以及可能影響其走勢的相關消息。

- 「偏好」代表相關匯率短期內向上機會大於向下。
- 「中性」代表相關匯率短期內向上或向下的機會大致相若。
- 「偏淡」代表相關匯率短期內向下機會大於向上。

資料來源：彭博、大新銀行。

大新銀行經濟研究及投資策略部

黃世康

高級市場策略師

莫靄欣

高級市場策略師

除非情況另有所指，否則本文件只提供一般參考性資訊，本文件並沒有考慮投資者的個別需要及狀況。此外，雖然本文件內容所載資料取自獲相信為可靠的資料，但澳門商業銀行股份有限公司（「本行」）並未就有關資料進行獨立核對。本行不能擔保本文件之任何資料、推測或意見或任何此等推測或意見之基礎的公正性、準確性、完整性或精確性，亦在沒有欺詐、疏忽及故意失責的情況下不會承擔任何法律責任。本行有權修改本文件的內容資料而毋須另作通知。任何人因使用或依賴本文件所提供的資料而引致的任何損失，本行概不負責。除非情況另有所指，本文件並不構成對任何人就申請或購買任何投資產品或其他投資，及與產品或投資有關之任何期權、期貨或衍生工具或任何交易作出招攬、邀請或建議，亦不構成對未來單位價格變動的任何預測。本文件所提及之投資項目未必適合所有投資者。投資者必須根據其各自的投資目的及經驗、財務狀況、風險承受能力及其他需要作出投資決定。如有需要，投資者請尋求獨立專業意見。

投資涉及風險。有關未來之陳述有可能不會實現，及投資者請了解有關產品或其他投資如果有任何收益，均有機會變動。投資之價值及任何收入均可升可跌，甚至可能會變成毫無價值。過往表現並不代表將來之表現。投資可能出現虧損。外幣匯率可能有損本文件中所提及的產品（如有）、或其他投資之價值、價格或收入。投資者在投資前應考慮稅項對該投資之影響，及應根據個別情況向各獨立稅項專家尋求稅務意見。本文件並不擬指出本文件內提及之產品（如有）、或投資項目可能涉及的所有風險。投資者作出任何投資決定前，敬請細閱及明白該等投資的所有銷售文件，包括但不限於其所列載的風險披露聲明及風險警告。

除非作者表明有關觀點來自本行，否則有關意見僅代表該作者之個人觀點。

本行及其聯繫公司可隨時就本文件中提及的產品（如有）或投資進行買賣、從交易獲利、收取經紀佣金及費用、持有或充當市場莊家或顧問、經紀或銀行家。

本文件由本行於澳門刊發，只供收件人閱覽。本文件及其全部或部份內容不得翻印或作進一步刊發。

本文件並未經澳門金融管理局、香港證券及期貨事務監察委員會或任何其他香港的監管機構審核。