



每日外匯新知

2026年6月8日

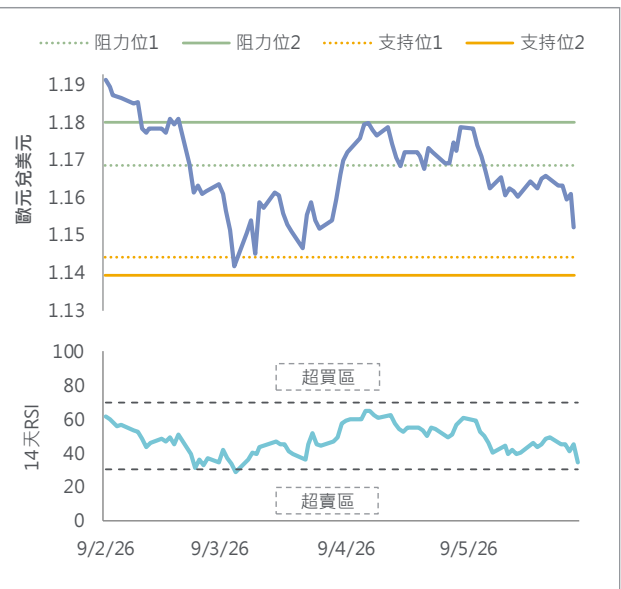
大新銀行經濟研究及投資策略部

市場焦點

- 美國5月非農職位增長遠超預期，市場對聯儲局年內加息預期升溫，刺激美匯指數重上100關口，升近0.7%報100.1，按周上升1.1%。美國國庫券孳息率全線上升，兩年期債息上周五升10基點報4.15%；加息預期及估值憂慮拖累美股三大指數跌逾1至4%
- 美國5月非農職位按月增加17.2萬個，遠超市場預期的8.8萬個；失業率維持4.3%，符合市場預期。數據公布後，市場對聯儲局年底前加息的預期明顯上升，由預計不減息升至篤定加息25基點。克利夫蘭聯儲行長 Beth Hammack 表示，就業數據顯示勞工市場趨於平衡，但若近期的趨勢持續，聯儲局則可能需要加息；美國總統特朗普周五重申並無理由需要加息
- 伊朗周日向以色列發射多輪飛彈，以色列軍方表示空軍正執行攔截行動，必要時將打擊相關威脅。特朗普表示伊朗的襲擊不會影響協議前景，仍希望通過談判解決問題，並將敦促以色列不要對伊朗採取報復行動

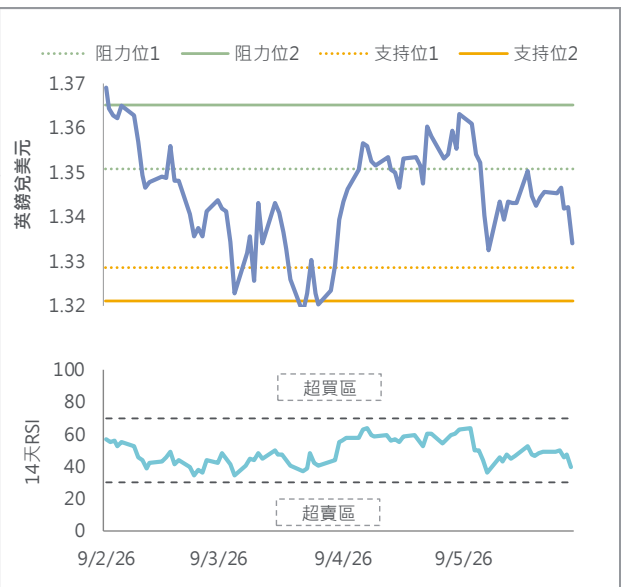
本周焦點貨幣	上日收市	高位	低位
歐元兌美元	1.1522 (-0.77%)	1.1644	1.1518
	觀點	阻力位 支持位	
	中性	阻力位1 1.1686 阻力位2 1.1800	支持位1 1.1443 支持位2 1.1392

- 焦點：歐洲央行本周有望加息25基點。美匯及中東局勢或續左右歐元表現
- 歐元兌美元在截至6月5日一周下跌1.2%報1.152
- 歐元區通脹高於歐洲央行目標，部分管委傾向更積極的加息立場。市場預期歐洲央行本周有望加息25基點至2.25%，年底前仍有望進一步加息，或助支持歐元表現；惟歐元區經濟動力轉弱，首季經濟按季下跌0.2%，加上美匯轉強，短線或限制歐元表現
- 歐元兌美元短線阻力位為5月底高位1.169，支持位為3月底位1.141



貨幣	上日收市	高位	低位
英鎊兌美元	1.3342 (-0.61%)	1.3483	1.3330
	觀點	阻力位 支持位	
	中性	阻力位1 1.3509 阻力位2 1.3653	支持位1 1.3287 支持位2 1.3212

- 焦點：中東局勢或續左右英鎊表現
- 美元走強，英鎊兌美元上周五跌0.6報1.334，全周跌近0.9%
- 英國招聘與就業聯合會和畢馬威聯合開展的一項調查顯示，企業因信心不足和成本壓力增加而導致的全職員工招聘數量出現十個月以來最大幅度的下降，職位空缺的下降速度也更快，而工資增長依然溫和



資料來源：彭博、大新銀行。

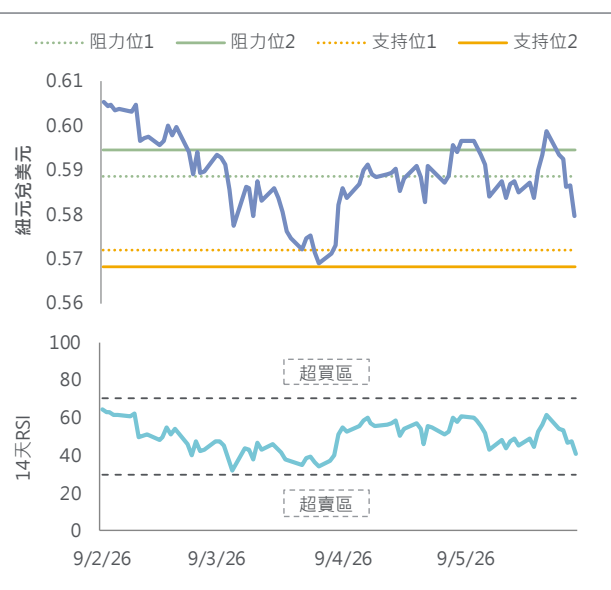
貨幣	上日收市	高位	低位
澳元兌美元	0.7048 (-1.21%)	0.7144	0.7038
	觀點	阻力位	
	偏淡	阻力位1 0.7144	支持位1 0.6986
阻力位2 0.7200		支持位2 0.6860	

- 焦點：澳元有望保持高利率優勢。中東局勢或續左右澳元表現
- 避險情緒升溫，澳元兌美元上周五跌1.2%報0.705，全周跌1.9%；澳元兌紐元上周五無升跌，收報1.216，全周升1.3%



貨幣	上日收市	高位	低位
紐元兌美元	0.5796 (-1.21%)	0.5885	0.5790
	觀點	阻力位	
	偏淡	阻力位1 0.589	支持位1 0.5718
阻力位2 0.5946		支持位2 0.5681	

- 焦點：中東局勢或續左右紐元表現
- 避險情緒升溫，紐元兌美元上周五急跌1.2%報0.58，創兩個月新低，全周跌3.2%，跑輸主要非美元貨幣
- 紐西蘭央行行長布雷曼表示，保護主義仍然是紐西蘭面臨的主要風險，不過目前出現了一些令人鼓舞的跡象，有助於抵銷日益加深的保護主義和全球合作下降帶來的負面影響。她指出，紐西蘭已與印度達成新的自由貿易協定，並與新加坡達成特別協議，即使在危機時期，雙方仍將繼續互相出口



貨幣	上日收市	高位	低位
美元兌加元	1.3937 (+0.21%)	1.3950	1.3867
	觀點	阻力位	
	偏好	阻力位1 1.3977	支持位1 1.3814
阻力位2 1.4015		支持位2 1.3770	

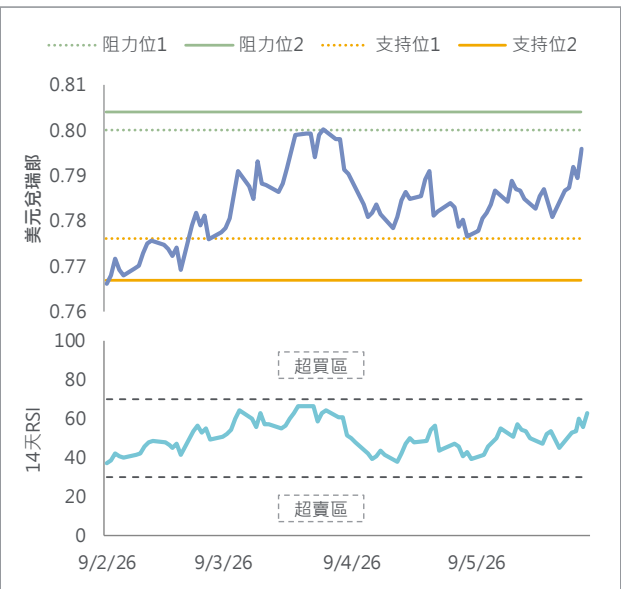
- 焦點：市場預期加拿大央行本周維持利率不變
- 美匯上升，惟加拿大就業數據勝預期，限制加元跌幅，加元兌美元跌0.2%報1.394，按周跌1%
- 市場評估美伊談判進展，同時中國5月進口原油降至十年來最低水平，國際原油需求前景或有減弱跡象，拖累布蘭特期油上周五跌2%報93.1美元一桶，按周升1.1%。另外，石油輸出國組織同意輕微上調產量目標，下月起每日增加18.8萬桶產量
- 加拿大5月就業人數增加近8.8萬人，遠超市場預期的1萬人；失業率下降0.3個百分點至6.6%，市場原先預期維持6.9%



資料來源：彭博、大新銀行。

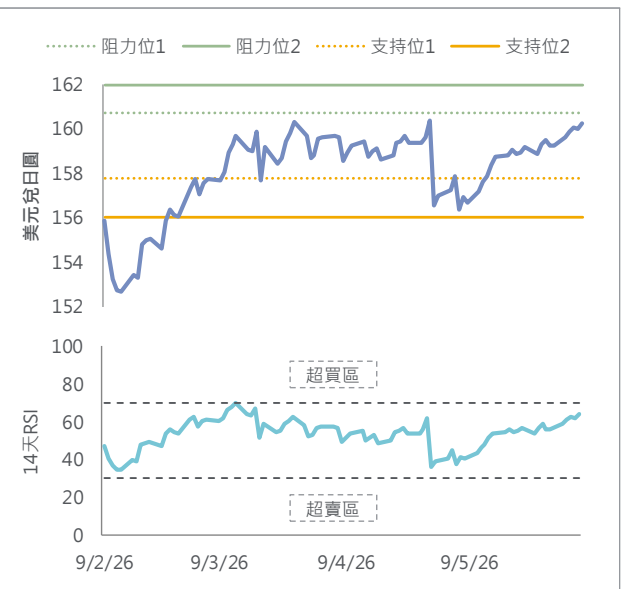
貨幣	上日收市	高位	低位
美元兌瑞郎	0.7961 (+0.82%)	0.7968	0.7872
	觀點	阻力位	支持位
	偏好	阻力位1 0.8000 阻力位2 0.8042	支持位1 0.7762 支持位2 0.7671

- 焦點：中東局勢或續左右瑞郎表現
- 美元走強，瑞郎兌美元上周五跌0.8%至0.796，全周跌1.9%；兌歐元上周五變動不大，收報0.917，全周跌0.7%
- 瑞士聯邦委員會駁斥了美國調查中關於進口強迫勞動產品的相關指控，並表示與美國的貿易談判仍在繼續



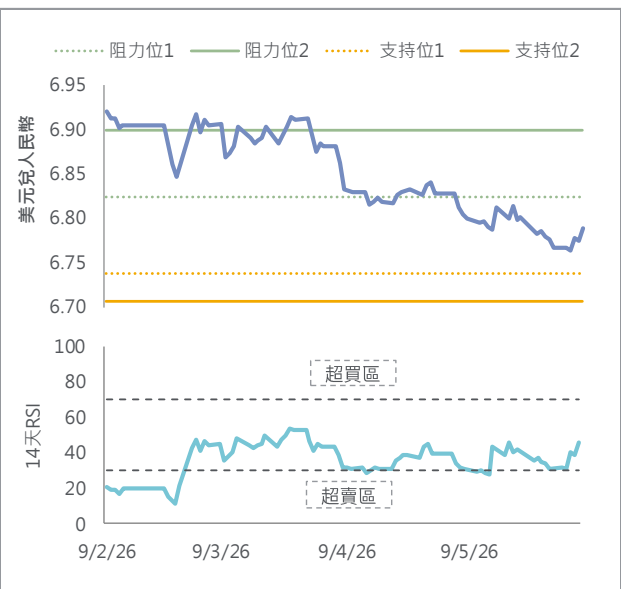
貨幣	上日收市	高位	低位
美元兌日圓	160.29 (+0.17%)	160.34	159.75
	觀點	阻力位	支持位
	偏好	阻力位1 160.72 阻力位2 162.00	支持位1 157.77 支持位2 156.02

- 焦點：市場關注日本政府會否再干預日圓匯價。美匯及油價走勢續左右日圓表現
- 美匯上升，日圓兌美元跌近0.2%報160.3，按周跌逾0.6%
- 日本第一季經濟終值以年率化計按季增長1.8%，低於初值的2.1%，但高於市場預期的1.4%；企業投資按季由增長0.3%下修至下跌0.7%。另外，日本4月經常賬順差3.91萬億日圓，多過市場預期的3.12萬億日圓



貨幣	上日收市	高位	低位
美元兌人民幣	6.7883 (+0.20%)	6.7887	6.7650
	觀點	阻力位	支持位
	中性	阻力位1 6.8235 阻力位2 6.9000	支持位1 6.7372 支持位2 6.7066

- 焦點：人民幣中間價定價持續調強，或支持人民幣匯率穩定
- 人民幣兌美元上周五跌0.2%報6.788，全周跌0.3%，跑贏主要非美元貨幣。人民幣兌美元中間價今早調弱41點子至6.8198
- 香港金融管理局表示，香港銀行業界已落實最新監管要求，確保內地客戶開戶流程合規有序。金管局聲明中稱，內地客戶繼續申請開戶，整體而言開戶流程運作暢順
- 人民銀行5月增持黃金儲備32萬盎司，連續第十九個月增持；同期外匯儲備3.44萬億美元，按月增加316.9億美元

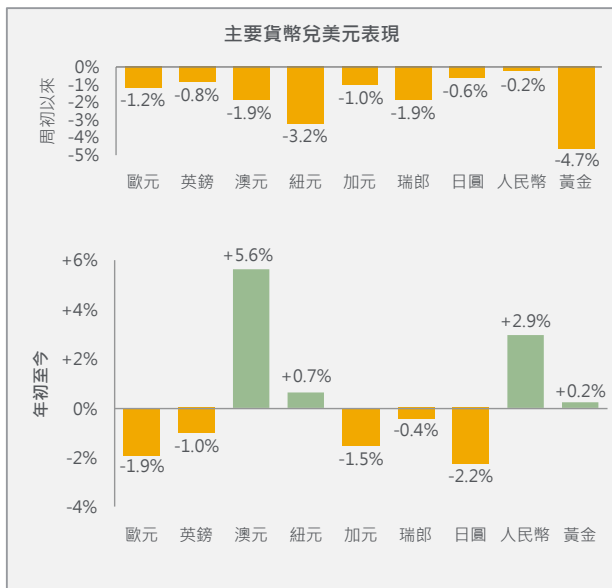


資料來源：彭博、大新銀行。

本星期重要財經事項

日期	經濟體系	事件	結果	預期	前值
6月5日	美國	5月非農職位按月變化	17.2萬	8.8萬	17.9萬
6月7日	中國內地	5月外匯儲備(美元)	3.44萬億	3.40萬億	3.41萬億
6月8日	德國	4月工廠訂單按月變化	-	-2.0%	5.0%
6月9日	中國內地	5月出口按年變化	-	15.0%	14.1%
6月9日	德國	4月工業生產按月變化	-	0.2%	-0.7%
6月10日	日本	5月生產物價指數按年變化	-	5.6%	4.9%
6月10日	中國內地	5月消費物價指數按年變化	-	1.3%	1.2%
6月10日	美國	5月消費物價指數按年變化	-	-	3.3%
6月10日	加拿大	央行政策利率	-	2.25%	2.25%
6月11日	歐元區	央行政策利率	-	2.25%	2.00%
6月11日	美國	5月生產物價指數按月變化	-	0.7%	1.4%
6月12日	紐西蘭	5月製造業採購經理指數	-	-	50.5
6月12日	英國	4月經濟按月變化	-	-0.1%	0.3%
6月12日	英國	4月工業生產按月變化	-	0.1%	-0.2%
6月12日	美國	6月密歇根大學消費信心指數初值	-	46.0	44.8

貨幣走勢與央行利率



數據截至上一個交易日

	最新	市場預測 (中位數)			
		26年第二季	26年第三季	26年第四季	27年第一季
聯儲局	3.75%	3.75%	3.75%	3.63%	3.50%
歐洲央行	2.00%	2.25%	2.25%	2.25%	2.25%
英倫銀行	3.75%	3.75%	3.75%	3.75%	3.75%
澳洲儲備銀行	4.35%	4.10%	4.35%	4.35%	4.35%
紐西蘭儲備銀行	2.25%	2.25%	2.25%	2.50%	2.75%
加拿大銀行	2.25%	2.25%	2.25%	2.25%	2.25%
瑞士國家銀行	0.00%	0.00%	0.00%	0.00%	0.00%
日本銀行	0.75%	1.00%	1.00%	1.25%	1.25%
人民銀行	3.00%	2.90%	2.90%	2.80%	2.80%

	美國聯儲局	歐洲央行	英倫銀行	澳洲儲備銀行	紐西蘭儲備銀行	加拿大銀行	瑞士國家銀行	日本銀行
最新政策利率	3.75%	2.00%	3.75%	4.35%	2.25%	2.25%	0.00%	0.75%
貨幣政策會議								
2026年6月	6月17日	6月11日	6月18日	6月16日		6月10日	6月18日	6月16日
2026年7月	7月29日	7月23日	7月30日		7月8日	7月15日		7月31日
2026年8月				8月11日				

技術指標與觀點闡釋

「阻力位」、「支持位」指過去不同時間造出的盤中或收市匯率高位和低位，或不同日數的收市匯率移動平均值，並非對未來匯率變動的預測。

「觀點」代表我們對相關匯率短期內(一般指數天至數星期)潛在走勢的看法，主要參考相關匯率近期的走勢以及可能影響其走勢的相關消息。

- 「偏好」代表相關匯率短期內向上機會大於向下。
- 「中性」代表相關匯率短期內向上或向下的機會大致相若。
- 「偏淡」代表相關匯率短期內向下機會大於向上。

資料來源：彭博、大新銀行。

大新銀行經濟研究及投資策略部

黃世康
高級市場策略師

莫靄欣
高級市場策略師

除非情況另有所指，否則本文件只提供一般參考性資訊，本文件並沒有考慮投資者的個別需要及狀況。此外，雖然本文件內容所載資料取自獲相信為可靠的資料，但澳門商業銀行股份有限公司（「本行」）並未就有關資料進行獨立核對。本行不能擔保本文件之任何資料、推測或意見或任何此等推測或意見之基礎的公正性、準確性、完整性或精確性，亦在沒有欺詐、疏忽及故意失責的情況下不會承擔任何法律責任。本行有權修改本文件的內容資料而毋須另作通知。任何人因使用或依賴本文件所提供的資料而引致的任何損失，本行概不負責。除非情況另有所指，本文件並不構成對任何人就申請或購買任何投資產品或其他投資，及與產品或投資有關之任何期權、期貨或衍生工具或任何交易作出招攬、邀請或建議，亦不構成對未來單位價格變動的任何預測。本文件所提及之投資項目未必適合所有投資者。投資者必須根據其各自的投資目的及經驗、財務狀況、風險承受能力及其他需要作出投資決定。如有需要，投資者請尋求獨立專業意見。

投資涉及風險。有關未來之陳述有可能不會實現，及投資者請了解有關產品或其他投資如果有任何收益，均有機會變動。投資之價值及任何收入均可升可跌，甚至可能會變成毫無價值。過往表現並不代表將來之表現。投資可能出現虧損。外幣匯率可能有損本文件中所提及的產品（如有）、或其他投資之價值、價格或收入。投資者在投資前應考慮稅項對該投資之影響，及應根據個別情況向各獨立稅項專家尋求稅務意見。本文件並不擬指出本文件內提及之產品（如有）、或投資項目可能涉及的所有風險。投資者作出任何投資決定前，敬請細閱及明白該等投資的所有銷售文件，包括但不限於其所列載的風險披露聲明及風險警告。

除非作者表明有關觀點來自本行，否則有關意見僅代表該作者之個人觀點。

本行及其聯繫公司可隨時就本文件中提及的產品（如有）或投資進行買賣、從交易獲利、收取經紀佣金及費用、持有或充當市場莊家或顧問、經紀或銀行家。

本文件由本行於澳門刊發，只供收件人閱覽。本文件及其全部或部份內容不得翻印或作進一步刊發。

本文件並未經澳門金融管理局、香港證券及期貨事務監察委員會或任何其他香港的監管機構審核。