

每日外匯新知

2026年6月16日

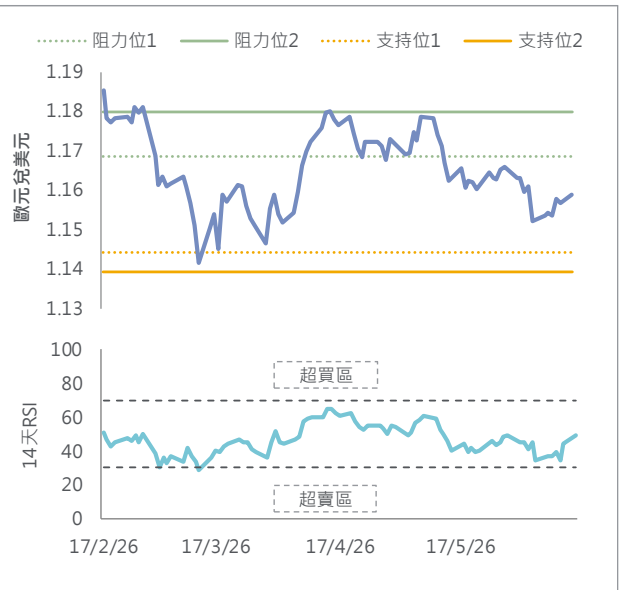
大新銀行經濟研究及投資策略部

市場焦點

- 美伊達成臨時協議提振市場風險偏好，美匯指數周一下跌0.1%報99.6。美國國庫券孳息率變動不大，十年期債息跌不足1基點報4.47%。市場焦點轉向等候本周聯儲局議息結果以及美伊諒解備忘錄細節
- 美國與伊朗簽署諒解備忘錄電子版，雙方計劃周五在瑞士舉行正式簽署儀式。彭博引述一名七國集團官員表示，成員國在如何應對伊朗局勢問題上存在嚴重分歧，幾乎沒有人預期今次峰會會發表聯合公報；報道又引述一名美國官員表示，霍爾木茲海峽可能需要兩周時間航運量才會明顯增加，而要恢復到美伊衝突前的水平則可能需要更長時間
- 美國5月工業生產按月升幅放緩0.8個百分點至0.1%，升幅小過市場預期的0.3%；製造業產值按月持平，結束連續四個月的增長趨勢。6月紐約州製造業指數由19.6放緩至5.7，低於市場預期的13.7

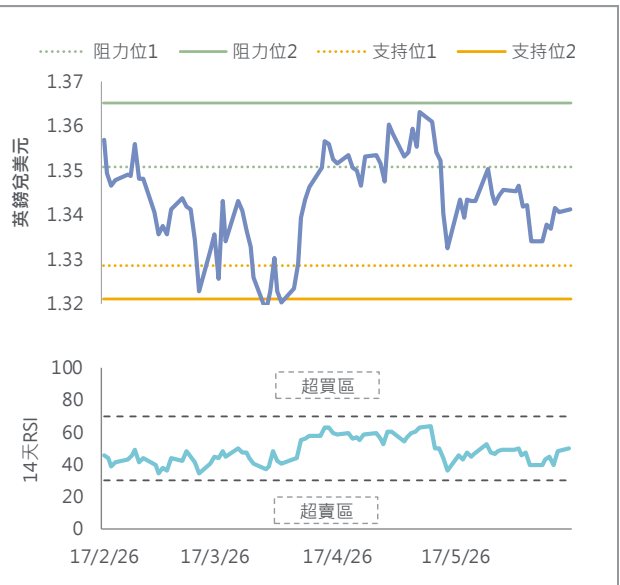
| 本周焦點貨幣 | 上日收市 | 高位 | 低位 |
|--------|--------------------|----------------------------|----------------------------|
| 歐元兌美元 | 1.1590 (+0.19%) | 1.1622 | 1.1569 |
| | 觀點 | 阻力位 支持位 | |
| | 偏好 | 阻力位1 1.1686 阻力位2 1.1800 | 支持位1 1.1443 支持位2 1.1392 |

- 焦點：美伊達成臨時協議，美匯回落，短線或提振歐元表現
- 市場氣氛繼續改善，支持歐元兌美元昨日早段最多升0.5%至1.162，全日升0.2%至1.159
- 彭博報道，歐洲央行今年要求超過二十間銀行提供與私募信貸有關的風險承擔額，高於過去兩年的十多間。部分持有私募信貸的基金被迫限制贖回，歐洲央行擔心，傳統銀行在識別自身對私募信貸的風險承擔額方面存在缺陷
- 法國總統馬克龍表明，拒絕取消數字稅，強調歐洲或法國的法律不是由美國制訂。美國總統特朗普表示，除非法國取消損害美國科技企業的數字稅，否則美國別無選擇，只能對法國葡萄酒加徵更多關稅



| 貨幣 | 上日收市 | 高位 | 低位 |
|-------|--------------------|----------------------------|----------------------------|
| 英鎊兌美元 | 1.3414 (+0.06%) | 1.3461 | 1.3405 |
| | 觀點 | 阻力位 支持位 | |
| | 中性 | 阻力位1 1.3509 阻力位2 1.3653 | 支持位1 1.3287 支持位2 1.3212 |

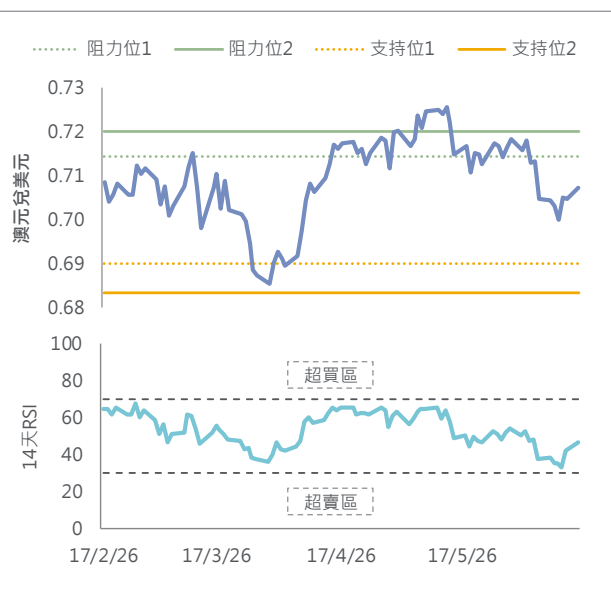
- 焦點：市場預期英倫銀行本周維持利率不變
- 英鎊兌美元昨日曾升0.4%至1.346，其後回吐升幅，全日僅升不到0.1%，報1.341
- 英國右翼改革黨財政事務發言人 Robert Jenrick 表示，一旦改革黨成功執政，會考慮向聘用低技術、低工資外來僱員的公司，徵收高達3,750英鎊的徵費，並要為這些僱員繳交較高的國民保險供款。英國曼徹斯特一個選區本周四將舉行下議院議席補選，工黨候選人貝安德尋求贏出補選以晉身國會，預料會藉此挑戰首相施紀賢的領導地位；民意調查顯示，改革黨候選人支持度緊隨其後



資料來源：彭博、大新銀行。

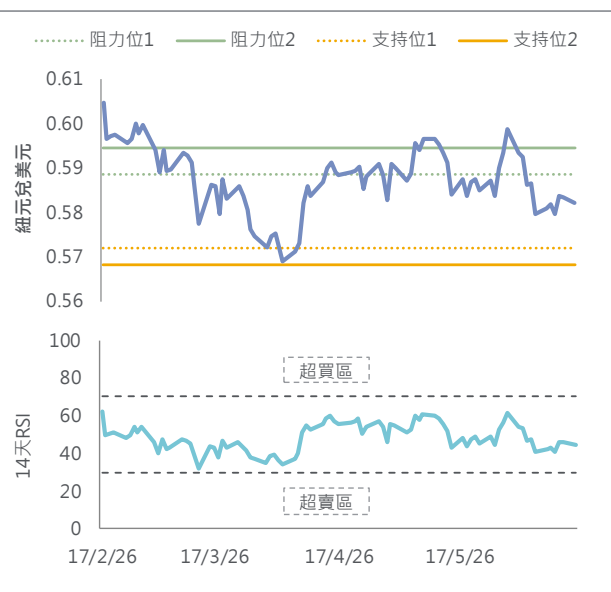
| 貨幣 | 上日收市 | 高位 | 低位 |
|-------|--------------------|----------------------------|----------------------------|
| 澳元兌美元 | 0.7073 (+0.37%) | 0.7088 | 0.7040 |
| | 觀點 | 阻力位 | |
| | 中性 | 阻力位1 0.7144 阻力位2 0.7200 | 支持位1 0.6900 支持位2 0.6833 |

- 焦點：市場料澳洲央行今日將按兵不動。美伊談判前景左右澳元走勢
- 避險情緒降溫，澳元兌美元最多曾升近0.6%至0.709，收市升幅收窄至0.4%報0.707；澳元兌紐元升逾0.5%報1.208



| 貨幣 | 上日收市 | 高位 | 低位 |
|-------|--------------------|---------------------------|----------------------------|
| 紐元兌美元 | 0.5823 (-0.17%) | 0.5864 | 0.5820 |
| | 觀點 | 阻力位 | |
| | 中性 | 阻力位1 0.589 阻力位2 0.5946 | 支持位1 0.5718 支持位2 0.5681 |

- 焦點：美伊談判前景左右紐元走勢
- 美伊宣布達成臨時協議，紐元兌美元今段曾升0.5%至0.586，及後美元跌幅收窄，紐元收市倒跌0.2%報0.582
- 紐西蘭5月食品價格按月升1%，其中新鮮蔬果價格由跌轉升，肉類價格升幅亦有明顯擴大。同期柴油、汽油及航空運輸價格按月均由升轉跌



| 貨幣 | 上日收市 | 高位 | 低位 |
|-------|--------------------|----------------------------|----------------------------|
| 美元兌加元 | 1.3990 (+0.01%) | 1.3994 | 1.3951 |
| | 觀點 | 阻力位 | |
| | 偏好 | 阻力位1 1.4051 阻力位2 1.4105 | 支持位1 1.3900 支持位2 1.3819 |

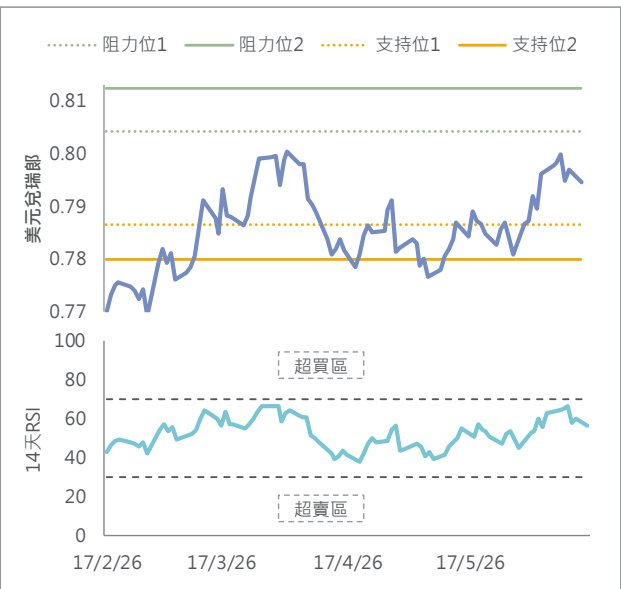
- 焦點：美匯及油價走向續左右加元表現
- 加元兌美元先升後回，收市接近持平，報1.399
- 美伊達成臨時協議，市場憧憬霍爾木茲海峽短期內有望重開，拖累布蘭特期油周一下跌4.8%報每桶83.2美元
- 加拿大4月製造業銷售按月升幅擴大0.8個百分點至4.2%，升幅小於市場預期的4.5%



資料來源：彭博、大新銀行。

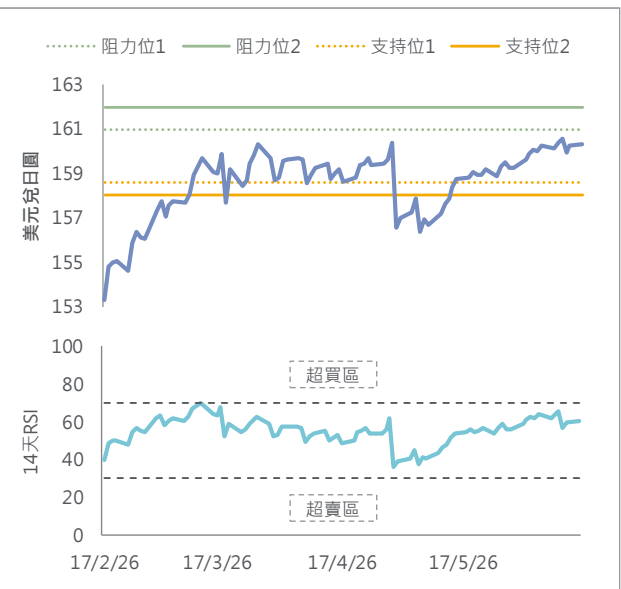
| 貨幣 | 上日收市 | 高位 | 低位 | | |
|-------|--------------------|----------------------------|----------------------------|-----|--|
| 美元兌瑞郎 | 0.7945 (-0.33%) | 0.7968 | 0.7921 | | |
| | 觀點 | 阻力位 | | 支持位 | |
| | 中性 | 阻力位1 0.8042 阻力位2 0.8124 | 支持位1 0.7865 支持位2 0.7800 | | |

- 焦點：市場預料瑞士央行本周維持利率不變
- 瑞郎兌美元上升0.3%至0.795，兌歐元亦升0.1%至0.921
- 瑞士5月生產者及進口物價指數按月跌0.4%，局部抵銷對上兩個月累計約1%的升幅，或反映瑞士物價壓力仍然相對溫和



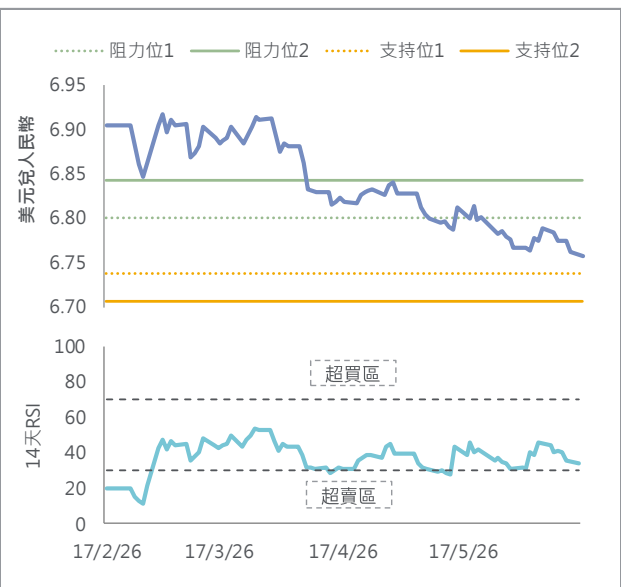
| 貨幣 | 上日收市 | 高位 | 低位 | | |
|-------|--------------------|----------------------------|----------------------------|-----|--|
| 美元兌日圓 | 160.34 (+0.06%) | 160.40 | 159.74 | | |
| | 觀點 | 阻力位 | | 支持位 | |
| | 中性 | 阻力位1 161.00 阻力位2 162.00 | 支持位1 158.60 支持位2 158.02 | | |

- 焦點：市場預期日本央行今日有望加息25基點
- 市場等待日本央行議息結果，日圓兌美元變動不大，收市跌不足0.1%報160.3
- 日本央行行長植田和男因正住院接受治療，缺席今次央行政策會議記者會。市場關注副行長內田真一會上的講話內容以評估央行對未來加息路徑及債券購買計劃的看法。市場預期內田真一不太可能偏離植田和男的立場，以免引發爭議



| 貨幣 | 上日收市 | 高位 | 低位 | | |
|--------|--------------------|----------------------------|----------------------------|-----|--|
| 美元兌人民幣 | 6.7576 (-0.08%) | 6.7598 | 6.7568 | | |
| | 觀點 | 阻力位 | | 支持位 | |
| | 中性 | 阻力位1 6.8000 阻力位2 6.8427 | 支持位1 6.7372 支持位2 6.7066 | | |

- 焦點：人民幣中間價定價持續調強，或支持人民幣匯率穩定
- 人民幣兌美元升不足0.1%報6.758
- 內地5月主要經濟數據普遍轉弱，工業生產則進一步加快。5月零售銷售由升轉跌，按年倒退0.6%，自2022年末以來首次出現倒退；首五個月固定資產投資按年跌幅擴大2.5個百分點至4.1%，為疫情結束以來最大跌幅，房地產投資跌幅擴大2.5個百分點至16.2%。供應方面，5月工業生產增速加快0.4個百分點至4.5%，服務業生產指數增速略為加快0.1個百分點至4.4%。5月調查失業率降0.1百分點至5.1%

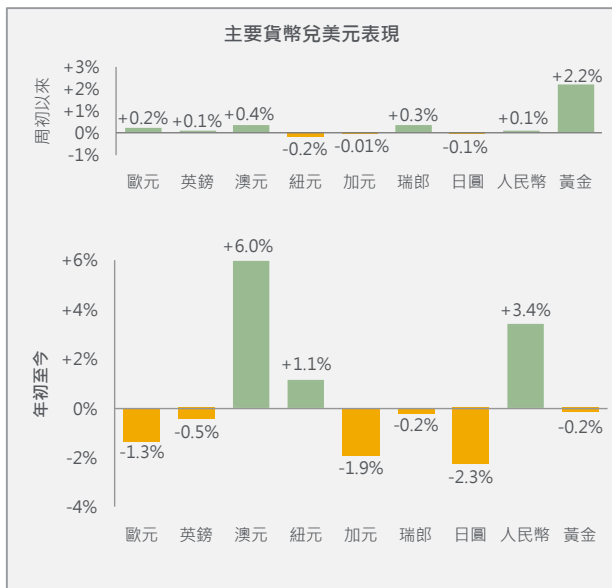


資料來源：彭博、大新銀行。

本星期重要財經事項

| 日期 | 經濟體系 | 事件 | 結果 | 預期 | 前值 |
|-------|------|-----------------|-------|-------|-------|
| 6月12日 | 美國 | 6月密歇根大學消費信心指數初值 | 48.9 | 46.0 | 44.8 |
| 6月15日 | 美國 | 5月工業生產按月變化 | 0.1% | 0.3% | 0.9% |
| 6月16日 | 紐西蘭 | 5月食品價格按月變化 | 1.0% | - | 0.0% |
| 6月16日 | 中國內地 | 5月零售銷售按年變化 | -0.6% | -0.2% | 0.2% |
| 6月16日 | 澳洲 | 央行政策利率 | - | 4.35% | 4.35% |
| 6月16日 | 日本 | 央行政策利率 | - | 1.00% | 0.75% |
| 6月16日 | 香港 | 5月失業率 | - | 3.7% | 3.7% |
| 6月17日 | 英國 | 5月消費物價指數按年變化 | - | 3.0% | 2.8% |
| 6月17日 | 美國 | 5月零售銷售按月變化 | - | 0.5% | 0.5% |
| 6月18日 | 美國 | 聯邦基金利率目標上限 | - | 3.75% | 3.75% |
| 6月18日 | 英國 | 4月失業率 | - | 5.0% | 5.0% |
| 6月18日 | 瑞士 | 央行政策利率 | - | 0.00% | 0.00% |
| 6月18日 | 英國 | 央行政策利率 | - | 3.75% | 3.75% |
| 6月19日 | 日本 | 5月消費物價指數按年變化 | - | 1.5% | 1.4% |
| 6月19日 | 英國 | 5月零售銷售按月變化 | - | 0.5% | -1.3% |

貨幣走勢與央行利率



數據截至上一個交易日

| | 最新 | 市場預測 (中位數) | | | |
|---------|-------|------------|--------|--------|--------|
| | | 26年第二季 | 26年第三季 | 26年第四季 | 27年第一季 |
| 聯儲局 | 3.75% | 3.75% | 3.75% | 3.75% | 3.50% |
| 歐洲央行 | 2.25% | 2.25% | 2.25% | 2.50% | 2.25% |
| 英倫銀行 | 3.75% | 3.75% | 3.75% | 3.75% | 3.75% |
| 澳洲儲備銀行 | 4.35% | 4.10% | 4.35% | 4.35% | 4.35% |
| 紐西蘭儲備銀行 | 2.25% | 2.25% | 2.25% | 2.50% | 2.75% |
| 加拿大銀行 | 2.25% | 2.25% | 2.25% | 2.25% | 2.25% |
| 瑞士國家銀行 | 0.00% | 0.00% | 0.00% | 0.00% | 0.00% |
| 日本銀行 | 0.75% | 1.00% | 1.00% | 1.25% | 1.25% |
| 人民銀行 | 3.00% | 2.90% | 2.90% | 2.80% | 2.80% |

| | 美國聯儲局 | 歐洲央行 | 英倫銀行 | 澳洲儲備銀行 | 紐西蘭儲備銀行 | 加拿大銀行 | 瑞士國家銀行 | 日本銀行 |
|---------|-------|-------|-------|--------|---------|-------|--------|-------|
| 最新政策利率 | 3.75% | 2.25% | 3.75% | 4.35% | 2.25% | 2.25% | 0.00% | 0.75% |
| 貨幣政策會議 | | | | | | | | |
| 2026年6月 | 6月17日 | 6月11日 | 6月18日 | 6月16日 | | 6月10日 | 6月18日 | 6月16日 |
| 2026年7月 | 7月29日 | 7月23日 | 7月30日 | | 7月8日 | 7月15日 | | 7月31日 |
| 2026年8月 | | | | 8月11日 | | | | |

技術指標與觀點闡釋

「阻力位」、「支持位」指過去不同時間造出的盤中或收市匯率高位和低位，或不同日數的收市匯率移動平均值，並非對未來匯率變動的預測。

「觀點」代表我們對相關匯率短期內（一般指數天至數星期）潛在走勢的看法，主要參考相關匯率近期的走勢以及可能影響其走勢的相關消息。

- 「偏好」代表相關匯率短期內向上機會大於向下。
- 「中性」代表相關匯率短期內向上或向下的機會大致相若。
- 「偏淡」代表相關匯率短期內向下機會大於向上。

資料來源：彭博、大新銀行。

大新銀行經濟研究及投資策略部

黃世康
高級市場策略師

莫靄欣
高級市場策略師

除非情況另有所指，否則本文件只提供一般參考性資訊，本文件並沒有考慮投資者的個別需要及狀況。此外，雖然本文件內容所載資料取自獲相信為可靠的資料，但澳門商業銀行股份有限公司（「本行」）並未就有關資料進行獨立核對。本行不能擔保本文件之任何資料、推測或意見或任何此等推測或意見之基礎的公正性、準確性、完整性或精確性，亦在沒有欺詐、疏忽及故意失責的情況下不會承擔任何法律責任。本行有權修改本文件的內容資料而毋須另作通知。任何人因使用或依賴本文件所提供的資料而引致的任何損失，本行概不負責。除非情況另有所指，本文件並不構成對任何人就申請或購買任何投資產品或其他投資，及與產品或投資有關之任何期權、期貨或衍生工具或任何交易作出招攬、邀請或建議，亦不構成對未來單位價格變動的任何預測。本文件所提及之投資項目未必適合所有投資者。投資者必須根據其各自的投資目的及經驗、財務狀況、風險承受能力及其他需要作出投資決定。如有需要，投資者請尋求獨立專業意見。

投資涉及風險。有關未來之陳述有可能不會實現，及投資者請了解有關產品或其他投資如果有任何收益，均有機會變動。投資之價值及任何收入均可升可跌，甚至可能會變成毫無價值。過往表現並不代表將來之表現。投資可能出現虧損。外幣匯率可能有損本文件中所提及的產品（如有）、或其他投資之價值、價格或收入。投資者在投資前應考慮稅項對該投資之影響，及應根據個別情況向各獨立稅項專家尋求稅務意見。本文件並不擬指出本文件內提及之產品（如有）、或投資項目可能涉及的所有風險。投資者作出任何投資決定前，敬請細閱及明白該等投資的所有銷售文件，包括但不限於其所列載的風險披露聲明及風險警告。

除非作者表明有關觀點來自本行，否則有關意見僅代表該作者之個人觀點。

本行及其聯繫公司可隨時就本文件中提及的產品（如有）或投資進行買賣、從交易獲利、收取經紀佣金及費用、持有或充當市場莊家或顧問、經紀或銀行家。

本文件由本行於澳門刊發，只供收件人閱覽。本文件及其全部或部份內容不得翻印或作進一步刊發。

本文件並未經澳門金融管理局、香港證券及期貨事務監察委員會或任何其他香港的監管機構審核。